

JAVNO PREDUZEĆE ZA PREVOZ PUTNIKA U
GRADSKOM I PRIGRADSKOM SAOBRAĆAJU
„SUBOTICA-TRANS“ - S U B O T I C A

**FINANSIJSKI IZVEŠTAJ
JAVNOG PREDUZEĆA „SUBOTICA-TRANS“
ZA 2014.GODINU**

OSNIVAČ: SKUPŠTINA GRADA SUBOTICE

NADLEŽNA FILIJALA UPRAVE ZA TREZOR: FILIJALA SUBOTICA

DELATNOST: GRADSKI I PRIGRADSKI KOPNENI PREVOZ PUTNIKA 49.31

MATIČNI BROJ: 8049548

SEDIŠTE: SUBOTICA

Subotica, maj 2015.god.

**FINANSIJSKI IZVEŠTAJ
JAVNOG PREDUZEĆA „SUBOTICA-TRANS“
ZA 2014.GODINU**

Javno preduzeće „Subotica-trans“ dostavlja Osnivaču FINANSIJSKI IZVEŠTAJ ZA 2014.GODINU. U Izveštaju je prikaz rada našeg preduzeća u 2014.godini sa finansijskim i specifičnim naturalnim pokazateljima, sa poređenjem ostvarenja u odnosu na prethodni period i u odnosu na planirane pokazatelje.

1. OSNOVNI PODACI O JAVNOM PREDUZEĆU

POSLOVNO IME: JAVNO PREDUZEĆE „SUBOTICA-TRANS“

NADLEŽNI ORGAN JEDINICE LOKALNE SAMOUPRAVE: SKUPŠTINA GRADA SUBOTICE

1.1. ISTORIJAT PREDUZEĆA

Preduzeće je osnovano 8. avgusta 1897.godine kao Akcionarsko društvo pod nazivom “Subotička električna željeznica i osvetljenje” DD sa glavnim akcionarom Vilimom Lintheimom.

Prvi tramvaj krenuo je 7. septembra 1897.godine na relaciji Subotica-Palić, dok je prvi tramvaj za građanstvo krenuo 12.septembra iste godine, koji se i smatra danom osnivanja našeg Preduzeća.

Iz dotadašnjeg jedinstvenog Preduzeća, izdvaja se 1. januara 1948.godine samostalno Preduzeće “Subotički električni tramvaj”-SET.

Krajem 1961.godine uvodi se u gradski saobraćaj prevoz putnika autobusima i preduzeće dobija naziv “Gradsko saobraćajno Preduzeće”.

Tramvajski saobraćaj ukinut je 2.aprila 1974.godine i tada se prešlo isključivo na prevoz putnika autobusima.

Preduzeće je, kao Javno preduzeće, formirano Odlukom Skupštine (tada) opštine Subotica o organizovanju Javnog preduzeća “Subotica-trans” Subotica dana 28.12.1989.godine.

1.2. PRETEŽNA DELATNOST: GRADSKI I PRIGRADSKI KOPNENI PREVOZ PUTNIKA 49.31

Javno preduzeće je preduzeće koje obavlja delatnost od opšteg interesa, a koje osniva država, odnosno jedinica lokalne samouprave ili autonomna pokrajina. Organizovano je radi obavljanja delatnosti od opšteg interesa, kao i trajnog i nesmetanog obavljanja delatnosti, koja je nezamenljiv uslov života i rada radnih ljudi i građana.

Pretežna delatnost Javnog preduzeća “Subotica-trans” je gradski i prigradski kopneni prevoz putnika (šifra 49.31), koju predstavljaju aktivnosti koje se odnose na obavljanje gradskog, prigradskog i međugradskog prevoza putnika autobusima, sa tačno utvrđenim redom vožnje na određenim relacijama i sa ukreavanjem i sa iskrcavanjem putnika na određenim autobuskim stajalištima.

Preduzeće je pored svoje pretežne delatnosti - gradski i prigradski kopneni prevoz putnika – registrovano i za obavljanje sledećih delatnosti: prevoz putnika u drumskom saobraćaju (prevoz putnika u linijskom i vanlinijskom međunarodnom i unutrašnjem saobraćaju), delatnost putničkih agencija, održavanje i opravka motornih vozila, tehničko ispitivanje i analiza (tehnički pregled vozila), usluge u drumskom saobraćaju (rad staničnih objekata - autobuske stanice), usluge reklame i propagande, iznajmljivanje nekretnina i drugo.

JP “Subotica-trans” je član Poslovnog udruženja “Srbijatransport”. Sa svim članicama udruženja, održavaju se dobri poslovni odnosi i uspešna poslovna saradnja.

1.3. ORGANIZACIONA STRUKTURA PREDUZEĆA

Pored menadžmenta preduzeća, zaposleni radnici su raspoređeni:

- “SAOBRAĆAJ”, gde najveći broj predstavljaju radnici koji obavljaju osnovnu delatnost: vozači i saobraćajno režijsko osoblje-referenti, dispečeri i ostali.
- “REMONT” najveći broj zaposlenih predstavljaju majstori: automehaničari, autoelektričari, bravari, precizni mehaničari i drugi majstori, zatim režijsko remontno osoblje, šef, tehnolog, poslovode, komercijalisti, magacioneri, radnici u dijagnostičkom centru i servisima - perači i drugi radnici.
- “AUTOBUSKA STANICA” gde je najveći broj zaposlenih rade kao otpravnici i dispečeri, zatim radnici na prodaji karata i informacijama, kao i radnici na održavanju higijene.

- organizovane su posebne službe kao servisi radnih celina: Služba za ekonomsko finansijske poslove, Služba za informatiku pravne, kadrovske i opšte poslove, Služba kontrole FTO i Turistička agencija i marketing.

2. MISIJA, VIZIJA, CILJEVI

2.1. Misija

Misija sistema podrazumeva definisanje razloga ili svrhu postojanja sistema kojom se izražava sadašnja i buduća delatnost i poslovna aktivnost sistema. **Misija javnog gradskog transporta putnika u Subotici treba da bude usmerena ka pouzdanom, stabilnom, dostupnom u prostoru i vremenu, kvalitetnom pružanju transportne usluge korisnicima sistema javnog prevoza, pod ekonomski najpovoljnijim i ekološki prihvatljivim uslovima.**

Preduzeće se, na teritoriji Grada Subotica, organizuje tako da delatnost, radi čijeg je obavljanja osnovano, vrši na način kojim se obezbeđuje:

- trajnost, (stabilnost i kontinuitet),
- zadovoljavanje potreba korisnika komunalnih usluga na našem području u oblasti prevoza putnika u smislu obima (nivoa)
- kvalitetnog pružanja komunalnih usluga (tačnost, sigurnost korisnika pri dobijanju usluge, pouzdanost u pružanju usluga i zaštita i unapređenje dobara od opšteg interesa i životne sredine),
- razvoj i unapređenje rada,
- red prvenstva u vanrednim okolnostima,
- mere zaštite i obezbeđenje i
- funkcionalna sposobnost sredstava i opreme za obavljanje delatnosti.

2.2. Vizija

Vizija sistema javnog gradskog transporta putnika treba da sadrži strateške izbore i vrednosti koje definišu pogled na svrhu i način postojanja sistema, odnosno **vizija treba da bude usmerena ka stvaranju uslova da sistem postane efikasan, savremeno organizovan i racionalan, okrenut proizvodnji kvalitetne transportne usluge korisnicima sistema javnog transporta putnika, sa velikim uticajem na mobilnost stanovnika grada Subotice.**

Vizija JP „Subotica-trans“ je da postane efikasno, moderno organizovano i racionalno preduzeće, okrenuto proizvodnji kvalitetne transportne usluge korisnicima sistema javnog prevoza u Subotici, sa velikim uticajem u regionu.

2.3. Ciljevi

Definisanje ciljne funkcije sistema javnog gradskog transporta putnika predstavlja kompleksan postupak projektovanja vrlo često međusobno konfliktiranih zahteva interesnih grupa u i van sistema koji treba da se realizuju u budućnosti, u cilju očuvanja egzistencije i permanentnog razvoja sistema. Ciljnu funkciju sistema javnog gradskog transporta putnika sa aspekta upravljanja definiše njegov viši sistem – Grad.

Preuslov za ostvarenje ciljeva sistema javnog transporta putnika kao složenog organizaciono tehničkog sistema sistema je uređenje tržišta transportnih usluga sa detaljno preciziranim obavezama, pravima i rizicima koji se produkuju unutar i van sistema i imaju snažni uticaj na njegovu efikasnost i efektivnost.

Uređenje tržišta transportnih usluga zahteva sveobuhvatan ugovorni odnos u sistemu javnog transporta putnika između grada i preduzeća za javni prevoz, sa jasnom raspodelom kompetencija i odgovornosti između ugovornih strana.

I uz dugogodišnje insistiranje preduzeća za javni prevoz JP „Subotica-trans“ uređenje tržišnih usluga i ugovorni odnos između grada i prevoznika u Subotici, još nije uspostavljen.

Subotica kao grad po tome se izdvaja od drugih gradova koji su slični po veličini i strukturi i karakteristikama sistema javnog prevoza u Republici Srbiji i okruženju.

Bez jasne raspodele rizika prihoda, rizika proizvodnje i rizika planiranja bez obzira na napore javnog preduzeća JP „Subotica-trans“ kao operatera, sistem javnog prevoza je ugrožen po kriterijumu održivosti.

Ciljevi sistema javnog gradskog transporta putnika u Subotici mogu se definisati kao proizvodnja maksimalnog nivoa kvaliteta transportne usluge za planirani nivo troškova, odnosno

da se zahtevani obim i kvalitet transportne usluge, uz unapred predviđene troškove, realizuje uz maksimalnu efikasnost, efektivnost i minimalno zagađenje okoline.

Radi izvršenja ciljne funkcije u kontinuitetu je potrebno realizovati sledeće aktivnosti:

- Nastavak pozitivnog trenda proizvodnje transportne usluge, uz stalno unapređenje nivoa kvaliteta;
- Racionalizacija unutar sistema na svim nivoima, kroz kontinuirano praćenje svih procesa, podprocesa, aktivnosti i elemenata sistema (vozila, rezervnih delova, pogonske energije, maziva, rada osoblja, planiranog izvršenja, troškova, prihoda itd.);
- Nastavak poslova na sprovođenju aktivnosti usmerenih ka organizaciono-upravljačkoj, tehničko-tehnološkoj i ekonomsko-finansijskoj konsolidaciji;
- Sprovođenje investicionog programa u skladu sa planom investicija;
- Nastavak i povećanje snage preduzeća u ukupnom sistemu javnog prevoza u Subotici;
- Nastavak procesa stvaranja bolje klime i opštih uslova rada;
- Usklađivanje normativnih akata u skladu sa nacionalnim propisima i regulativom Evropske unije i
- Unapređenje zaštite životne sredine, u skladu sa nacionalnom i regulativom Evropske unije.

3. REGISTROVANE LINIJE

Preduzeće obavlja prevoz na 10 gradskih, 10 prigradskih i linija sa plus đlačkim polascima u prigradskom saobraćaju, 13 međumjesnih i 3 međunarodne registrovane linije.

Javni gradski i prigradski prevoz u Subotici obavlja se na naseljenom prostoru od 1007 km², gde živi prema zvaničnim podacima oko 148 hiljada stanovnika.

Obim prevoza koji obavljamo, prilagođen je potrebama gradana, i što se tiče pokrivenosti teritorije grada, i što se tiče učestalosti, odnosno broja polazaka na svim registrovanim linijama.

Uže područje grada zajedno sa naseljem Palić, povezano je razgranatom mrežom linija sa prigradskim i međumjesnim naseljima i drugim gradovima.

Dužina gradskih linija iznosi od 5 do 13 kilometara (ukupne dužine 87,7 kilometara), i na svim linijama, bez obzira na dužinu, važi jedinstvena cena, jer čitava teritorija grada predstavlja jednu zonu, što nije slučaj u drugim gradovima.

Prigradske linije povezuju okolna naselja sa gradom i dužina tih linija je od 13 do 35 kilometara (ukupne dužine 263,9 kilometara).

Odnos dužine mreže linija i površine grada tj. gustina mreže linija u gradu iznosi 1,33 km/km² odnosno 0,91 km/km² za prigradske linije.

Pokrivenost grada mrežom gradskih linija (bazirana na 10-minutnom pešačenju do stajališta gradskog prevoza) ima procenjenu vrednost od 60%.

Sva prigradska naselja na teritoriji grada Subotice su pokrivena javnim prevozom. U zavisnosti od veličine naselja varira i broj stajališta u tom naselju pa samim tim i pokrivenost naselja linijama prigradskog saobraćaja. Procenjena vrednost prostorne pokrivenosti prigradskih naselja linijama javnog prevoza je 80% (bazirano na 15-minutnom pešačenju do stajališta prigradskog prevoza).

Linije u međumjesnom saobraćaju obezbeđuju povezivanje Subotice sa manjim i većim gradovima na teritoriji Vojvodine i sa Beogradom.

Međunarodne linije su: stalna linija Subotica-Segedin, zatim Novi Sad- Subotica-Segedin i linija za Zagreb, koju trenutno ne obavljamo.

Pored toga, obavljamo kraće turističke aranžmane u zemlji i u zemljama u okruženju.

U gradu Subotici JP "Subotica-trans" koristi 252 stajališta. Od tog broja 118 stajališta je na kolovozu puta dok je 134 stajališta sa izgrađenom nišom za zaustavljanje vozila javnog gradskog prevoza. To znači da je svega 53,18 % stajališta na teritoriji grada nalazi van kolovoznog zastora i omogućava neometan kako ulaz i izlaz putnika i/iz vozila tako i neometano kretanje saobraćajnih tokova.

U prigradskim naseljima na kojima saobraćaju linije JP „Subotica-trans“ stajališta ima ukupno 245. Od toga su 63 stajališta sa izgrađenom nišom za zaustavljanje vozila, dok su preostalih 182 na kolovozu.

4. TEHNIČKO EKSPLOATACIONI POKAZATELJI

4.1. **Stanje voznog parka:** U izveštajnoj godini preduzeće je radilo sa prosečno 85,08 vozila, što je manje za 2 % u odnosu na prosečan broj vozila u 2013.godini, a na dan 31.12.2014.godine

inventarski broj iznosio je 85 vozila, što je manje za 1 vozilo, odnosno manje za 1,2% nego na dan 31.12.2013. godine.

INVENTARSKO STANJE VOZNOG PARKA I KAPACITET

Tabela br 1

Red br.	O P I S	Ostvareno 31.12.2013.g	Program za 2014.g.	Ostvareno 31.12.2014.g	INDEX 5 : 3	INDEX 5 : 4
1	2	3	4	5	6	7
1	GRAD SOLO VOZILA	11	11	10	90,9	90,9
2	GRAD ZGLOB VOZILA	16	16	16	100,0	100,0
3	GRAD.MINIBUS VOZILA	10	10	10	100,0	100,0
4	PRIGRADSKA VOZILA	38	35	38	100,0	108,6
5	PRIGR. MINIBUS VOZILA	4	4	4	100,0	100,0
6	MEĐUMESNA VOZILA	7	6	7	100,0	116,7
	INVENTARSKI BROJ VOZILA - UKUPNO	86	82	85	98,8	103,7
1	GRAD SOLO VOZILA	1.107	-	996	90,0	-
2	GRAD ZGLOB VOZILA	2.590	-	2.590	100,0	-
3	GRAD.MINIBUS VOZILA	370	-	370	100,0	-
4	PRIGRADSKA VOZILA	2.587	-	2.587	100,0	-
5	PRIGR. MINIBUS VOZILA	117	-	117	100,0	-
6	MEĐUMESNA VOZILA	347	-	347	100,0	-
	UKUPNO KAPACITET – putnička mesta	7.118	-	7.007	98,4	-

Struktura ukupnog broja vozila na dan 31.12.2014. godine: 10 solo gradskih vozila (11,76% od ukupnog broja), 16 zglobnih gradskih vozila (18,82%), 10 minibus gradskih vozila (11,76%), 38 prigradskih vozila (44,71%), 3 minibus vozila (3,53%), 1 midibus vozilo (1,18%) i 7 međumесnih vozila (8,24%).

Ponudeni kapacitet - broj putničkih mesta (sedenje: 3.462 i stajanje: 3.545) iznosi 7.007, što je manje za 1,5% nego kapacitet na isti datum prethodne godine.

U 2014. godini nismo nabavljali nova vozila zbog nedovoljnih finansijskih mogućnosti.

Rashodovano je zbog dotrajalosti 1 solo gradsko vozilo.

4.2. Prosečna starost voznog parka

Prosečna starost voznog parka na kraju izveštajne godine iznosi 12 godina i 11 meseci, što je više za 7,6%, odnosno 11 meseci više nego stanje na kraju prethodne godine.

STAROSNA STRUKTURA VOZNOG PARKA

Tabela br 2

R br	O P I S	OSTVARENO 31.12.2013.g.	PROGRAM 31.12.2014.g.	OSTVARENO 31.12.2014.g.	IND 5 : 3	IND 5 : 4
1	2	3	4	5	6	7
1	GRAD. SOLO VOZILA	15 g 7 m	16 g 7 m	16 g 0 m	102,7	96,5
2	GRAD. ZGLOBNA VOZ	12 g 2 m	13g 2 m	13g 2 m	108,2	100,0
3	GRAD. MINIBUS VOZ	1 g 11 m	2 g 11 m	2 g 11 m	152,2	100,0
4	PRIGRADSKA VOZILA	14 g 10 m	15 g 7 m	15 g 10 m	106,7	101,6
5	PRIGR. MINIBUS VOZ	7 g 2 m	8 g 2 m	8 g 2 m	114,0	100,0
6	MEĐUMESNA VOZILA	8 g 2 m	7 g 4 m	9 g 2 m	112,2	125,0
	UKUPNO:	12 g 0 m	12 g 9 m	12 g 11 m	107,6	101,3

Ukupna prosečna starost voznog parka na kraju izveštajne godine veća je za 1,3 %, odnosno za 2 meseca više nego što je planirano za 2014.g. jer nisu ostvarene planirane nabavke novih vozila.

Najmlađa su, pored minibus gradskih (2g 11m) i minibus prigradskih vozila (8g 2m), međumесna vozila (9g 2m), zatim gradska zglobna vozila (13g 2m), a prosečno su najstarija solo gradska vozila (16g 0m) i solo prigradska vozila (15g 10m).

Najveći broj vozila (28 komada) je staro više od 18 godina, zatim 7 komada je starosti između 7 i 8 godina, a 10 vozila je starosti od 0 do 3 godine.

U voznom parku imamo 50 vozila starosti preko 10 godina (58,8% od ukupnog voznog parka).

BROJ VOZILA PO STAROSTI I PO VRSTAMA VOZILA na dan 31.12.2014. Tabela br 3

R br.	GODINE STAROSTI	SOLO GRADSKA	ZGLOB GRADSKA	MINIBUS GRADSKA	PRIGRAD SKA	MINIBUS I MIDIBUS	MEĐU- MESNA	UKUPNO
1	0g - 0g 11 m	-	-	-	-	-	-	0
2	1g - 1g 11m	-	-	-	-	-	-	0
3	2g - 2g 11m	-	-	10	-	-	-	10
4	3g - 3g 11m	-	-	-	-	-	1	1
5	4g - 4g 11m	-	-	-	-	1	-	1
6	5g - 5g 11m	2	1	-	-	-	1	4
7	6g - 6g 11m	1	-	-	-	-	1	2
8	7g - 7g 11m	-	2	-	4	-	1	7
9	8g - 8g 11m	1	-	-	1	2	1	5
10	9g - 9g 11m	-	2	-	3	-	-	5
11	10g -10g 11m	-	2	-	3	1	-	6
12	11g - 11g 11m	-	1	-	2	-	-	3
13	12g - 12g 11m	-	1	-	-	-	1	2
14	13g - 13g 11m	-	1	-	-	-	-	1
15	14g - 14g 11m	-	-	-	2	-	-	2
16	15g - 15g 11m	-	-	-	3	-	-	3
17	16g - 16g 11m	-	1	-	3	-	-	4
18	17g - 17g 11m	-	-	-	1	-	-	1
19	18g - 18g 11m	-	1	-	2	-	-	3
20	19g - 19g 11m	1	2	-	5	-	1	9
21	preko 20g	5	2	-	9	-	-	16
	SVEGA	10	16	10	38	4	7	85

4.3. Tehnička ispravnost voznog parka

Tehnička ispravnost voznog parka, odnosno procenat tehnički ispravnih vozila u ukupnom voznom parku u izveštajnoj godini iznosi 91,19% i veća je od tehničke ispravnosti u 2013.g. za 2,4%.

Najveći procenat tehničke ispravnosti beležimo kod: minibus gradskih, zglobnih gradskih vozila, međumjesnih vozila, prigradskih, zatim kod gradskih solo vozila i minibus prigradskih vozila, a najmanji kod prigradskih vozila.

Radnim danima u izveštajnom periodu prosečna tehnička ispravnost voznog parka iznosi 85,13% a neradnim danima 85,16%.

4.4. Prosečno stanje vozila na radu u 2014.godini

Od ukupnog prosečnog broja od 85,14 vozila:

- stalno na radu je bilo prosečno 58,30 vozila (68,47% od ukupnog broja),
- u rezervi je bilo prosečno 19,34 vozila (22,72 od ukupnog broja),
- neispravnih vozila je bilo prosečno 7,50 (8,81% od ukupnog broja).

Radnim danima je od ukupnog prosečnog broja od 85,13 vozila:

- stalno na radu bilo prosečno 67,28 vozila (79,03 % od ukupnog broja),
- u rezervi bilo prosečno 10,35 vozila (12,16% od ukupnog broja),
- neispravnih vozila bilo prosečno 7,50 (8,81% od ukupnog broja).

Neradnim danima (subota, nedelja i državni praznici) je od ukupnog prosečnog broja od 85,16 vozila:

- stalno na radu bilo prosečno 38,28 vozila (44,95% od ukupnog broja),
- u rezervi bilo prosečno 39,39 vozila (46,25% od ukupnog broja),
- neispravnih vozila bilo prosečno 7,49 (8,80% od ukupnog broja).

5. OSTVARENI NATURALNI POKAZATELJI

5.1. Broj pređenih kilometara

U 2014.godini obim prevoza je bio na istom nivou kao i u prethodnoj godini, jedino je bilo korigovanja i povećanja redova vožnje u gradskom i prigradskom saobraćaju, a u turističkom prevozu beležimo veliki pad.

Kao i uvek do sada, izlazimo u susret pravovremeno i efikasno zalitevima građana, mesnih zajednica i lokalne samouprave i time ispunjavamo očekivanja putnika i opravdavamo našu društvenu ulogu, što je u saglasnosti sa saobraćajnom teorijom - koja i ističe zadatak prevozničkih preduzeća na ispunjavanju i zadovoljavanju prevoznih potreba građana, odnosno opslužiti putnika, a ne samo transportovati.

Ukupno pređeni kilometri u 2014.g. na svim gradskim, prigradskim, međumjesnim, međunarodnim linijama i turističkom saobraćaju iznose 5.202.006 km, što je isto kao i pređeni kilometri u 2013.godini. Obim prevoza je veći od planiranog za 2014.godinu za 1,2%.

Ukupno pređeni kilometri u linijskom saobraćaju iznose 4.783.581 km, što je više za 3,0% u odnosu na broj kilometara u prethodnoj godini, a od planiranih su veći za 1,9%.

U domaćem linijskom saobraćaju u 2013.g. beležimo porast broja pređenih kilometara u gradskom saobraćaju i u prigradskom saobraćaju, a u međumjesnom pad broja pređenih kilometara.

U međunarodnom linijskom saobraćaju obim prevoza na liniji za Segedin je nešto veći nego u 2013.godini, a na novijoj liniji Novi Sad-Subotica-Segedin (koja je započela sa radom u junu 2012.g.) obim je manji. Obim na liniji za Zagreb je smanjen jer smo u septembru 2014.g. prestali da obavljamo prevoz na ovoj liniji.

BROJ PREĐENIH KILOMETARA

Tabela br 4

R B	OPIS	OSTVARENO 2013.g.	PROGRAM 2014.g.	OSTVARENO 2014.g.	IND 5:3	IND 5:4
1	2	3	4	5	6	7
1	GRADSKI SAOBRAĆAJ	1.477.177	1.482.000	1.542.742	104,4	104,1
2	PRIGRADSKI SAOBRAĆ.	1.572.402	1.652.000	1.764.952	112,2	106,8
3	MEDUMESNI SAOBRAĆ.	1.385.063	1.350.000	1.272.515	91,9	94,3
4	MEDUNAR. S lin 51 SU-Segedin	32.666	33.500	33.615	102,9	100,3
5	MEDUNAR. S lin 76 NS-Segedin	60.069	58.200	52.750	87,8	90,6
6	MEDUNAR. S lin 61 SU-Zagreb	119.112	119.300	117.007	98,2	98,1
	SVEGA LINIJSKI S	4.646.489	4.695.000	4.783.581	103,0	101,9
7	DOMAĆI TURIS. i UG SAOBR	334.254	260.000	254.615	76,2	97,9
8	MEDUNAR. TURIST. SAOBR	157.186	114.000	91.190	58,0	80,0
9	OSTALI KILOMETRI	65.354	70.000	72.620	111,1	103,7
	SVEGA	5.203.283	5.139.000	5.202.006	100,0	101,2

Pređeni kilometri u domaćem turističkom saobraćaju su smanjeni (za 23,8%) u odnosu na pređene kilometre u 2013.godini, a u međunarodnom turističkom saobraćaju imamo značajno smanjenje obima prevoza od 42%, zbog toga što smo sezonski međunarodni turistički prevoz za Grčku na destinaciji za Halkidiki i Lefkadu potpuno obustavili.

Najveći broj kilometara u gradskom saobraćaju prevozimo na linijama br 6, 16, 3 i 1, u prigradskom saobraćaju na linijama br 26, 25 i 28, a u međumjesnom saobraćaju na linijama br 42, 49 i 48.

5.2. Broj prevezenih putnika

Problemi koje smo imali u prethodnim godinama kada je u pitanju kretanje putnika, naročito zbog nepovoljnih tendencija u privredi i lošeg stanja privrednih subjekata i otpuštanja velikog broja zaposlenih

radnika koji su ranije koristili naš prevoz, kao i zbog slabog materijalnog položaja putnika, očitovao se brojem putnika se nije povećavao.

Pored toga, prisutna je siva ekonomija u saobraćaju. Na teritoriji grada privatni prevoznici obavljaju prevoz samo u vršnim vremenima i bez pridržavanja registrovanog reda vožnje, zatim prisutan je kombi prevoz putnika, čak i prevoz putničkim vozilima, tako da tom neloyalnom konkurencijom ometaju naš rad. Time preduzeće gubi značajan broj putnika i prihoda.

Sa velikim naporima preduzeća da privuče putnike: kvalitetnim prevozom, davanjem velikih komercijalnih popusta za mesečne radničke, dačke, studentske i penzionerske karte a koje im omogućuje u gradu neograničen broj putovanja na svim linijama, davanjem velikih popusta za đake u letnjem periodu, zatim pružanjem mogućnosti prevoza u kasnim noćnim satima, pružanjem zanimljivih tura i drugo, uspjeli smo ublažiti ove negativne tendencije i vratili jedan broj putnika, i to sa naročito radničkim i penzionerskim mesečnim kartama.

Ukupno u linijskom saobraćaju rast prevezenih putnika je veći za 3,3% u odnosu na prethodnu godinu. Najviše je porastao broj putnika u gradskom prevozu a i u svim ostalim vidovima linijskog saobraćaja prevoz je porastao (osim na Zagrebačkoj liniji koja je ukinuta).

Broj putnika u turističkom prevozu u zemlji u izveštajnoj godini je veći za 1,8% od prevoza u prethodnoj godini, a u turističkom međunarodnom prevozu beležimo znatno smanjenje od 31,5%. S obzirom da je obim prevoza na sezonskim linijama za Grčku ukinut (na destinaciji za Halkidiki i Lefkadu), ukupno smanjenje iznosi 36,6%.

U 2014. godini prevezeno je na svim gradskim, prigradskim, međumjesnim linijama i turističkom saobraćaju ukupno 6.607.139 putnika, što je više za 3,2 % u odnosu na prethodnu godinu.

Ostvareni broj prevezenih putnika u 2014.g u odnosu na planiran broj putnika, veći je za 3,9 %.

U gradskom saobraćaju se **najviše prevozi putnika na linijama** br 6, 16 i 1, u prigradskom saobraćaju na linijama broj 26, 25 i 28, a u međumjesnom saobraćaju na linijama broj 42, 48 i 49.

Najveći broj putnika u linijskom saobraćaju putuje uz kupljene mesečne karate i na taj način ukupno je ostvareno 3.347.313 putovanja (više za 4,7% u odnosu na prethodnu godinu), zatim kupovinom karata kod vozača 1.575.695 8 (što predstavlja smanjenje za 8,2%) i 419.758 uz elektronski novčanik (što predstavlja pozitivan pomak od 23,1%). Broj putovanja sa legitimacijama za besplatan prevoz je bio veći za 17%.

BROJ PREVEZENIH PUTNIKA

Tabela br. 5

R B	OPIS	OSTVARENO 2013. g.	PROGRAM za 2014.g.	OSTVARE NO 2014. g.	IND 5 : 3	IND 5 : 4
1	2	5	4	5	6	7
1	GRADSKI SAOBRAĆAJ	4.113.697	4.120.000	4.300.474	104,5	104,4
2	PRIGRADSKI SAOBRAĆ.	1.480.395	1.474.200	1.490.383	100,7	101,1
3	MEDUMESNI SAOBRAĆ.	714.482	683.750	725.286	101,5	106,1
4	MEDUNAR. S lin 51 SU-Segedin	10.331	10.750	10.605	102,7	98,6
5	MEDUNAR. S lin 76 NS-Segedin	8.912	8.700	9.156	102,7	105,2
6	MEDUNAR. S lin 61 SU-Zagreb	4.326	5.000	3.808	88,0	76,2
	SVEGA LINIJSKI S	6.332.142	6.302.400	6.539.712	103,3	103,7
7	DOMAĆI TURIS. SAOBR	61.231	47.250	62.307	101,8	131,9
8	MEDUNAR. TURIST. SAOBR	8.082	8.650	5.120	63,4	59,2
	S V E G A	6.401.456	6.358.300	6.607.139	103,2	103,9

5.3. Utrošak goriva, maziva i auto guma

U 2014.godini **ukupno utrošena nafta** za autobuse iznosi 1.644.425 litara, što je manje za 2,3 % u odnosu na utrošak u prethodnoj godini.

Ovakav utrošak je rezultat većeg broja pređenih kilometara i smanjene prosečne potrošnje na 100 km. U prevozu koristimo kvalitetno eurodizel gorivo.

Prosečna potrošnja goriva na 100 kilometara iznosi 31,61 litara, što je manje za 2,3 % u odnosu na prosečnu potrošnju u prethodnoj godini. Najveći rast obima prevoza je bio kod minibus gradskih vozila i kod njih je i rast utroška i prosečne potrošnje povećan.

Ostvarena prosečna potrošnja goriva je manja i od planirane (32,46 lit) za 2,6%.

UTROŠAK I PROSEČNA POTROŠNJA GORIVA PO VRSTAMA VOZILA Tabela br 6

Red br.	O P I S	Ostvareno 2013.g.	Ostvareno 2014.g.	INDEX 4 : 3
1	2	3	4	5
1	GRAD SOLO VOZILA	593.688	600.555	101,2
2	GRAD ZGLOB VOZILA	711.943	747.585	105,0
3	GRAD MINIBUS VOZILA	246.102	349.009	141,8
4	PRIGRADSKA VOZILA	2.717.460	2.721.723	100,2
5	PRIGR. MINIBUS VOZILA	269.405	196.003	72,7
6	MEĐUMESNA VOZILA	664.685	587.131	88,3
	PREĐENI KILOMETRI PO VOZILIMA	5.203.283	5.202.006	100,0
1	GRAD SOLO VOZILA	225.525	220.241	97,7
2	GRAD ZGLOB VOZILA	323.105	325.633	100,8
3	GRAD MINIBUS VOZILA	33.871	50.377	148,7
4	PRIGRADSKA VOZILA	843.586	842.405	99,9
5	PRIGR. MINIBUS VOZILA	59.079	47.454	80,3
6	MEĐUMESNA VOZILA	198.663	158.315	79,7
	UTROŠENA NAFTA PO VOZILIMA	1.683.829	1.644.425	97,7
1	GRAD SOLO VOZILA	37,99	36,67	96,5
2	GRAD ZGLOB VOZILA	45,38	43,56	96,0
3	GRAD MINIBUS VOZILA	13,76	14,43	104,9
4	PRIGRADSKA VOZILA	31,04	30,95	99,7
5	MINIBUS VOZILA	21,93	19,97	91,1
6	MEĐUMESNA VOZILA	29,89	28,38	94,9
	PROSEČNA POTROŠNJA PO VOZILIMA	32,36	31,61	97,7

U izveštajnoj godini utrošak motornog ulja za autobuse iznosi 10.028 litre, što je manje za 11,2% u odnosu na utrošak u prethodnoj godini.

Na autobuse je u 2014. godini ugrađeno ukupno 159 novih auto-guma, što je više za 37,1 % u odnosu na utrošak u 2013.godini, iz razloga što se svake druge godine obavlja zamena u većem broju. Protektiranih autoguma je ugrađeno na autobuse 43 komada, što je manje za 30,6%.

6. ZAPOSLENOST

U proteklih godinama, vodili smo restriktivnu politiku što se tiče zapošljavanja. Kod fluktuacije radne

snage i zapošljavanja radnika vodilo se računa o povećanju broja stručnih i visokoobrazovanih radnika.

Napominjemo da je još u 2012. godini u preduzeću došlo do organizacionih promena i uvođenja elektronskog sistema naplate, tako da su neki od postojećih radnika preraspoređeni u toku 2013. godine na složenija radna mesta, a umesto radnika koji su otišli u penziju, primljeni su radnici sa većom kvalifikacionom i obrazovnom strukturom.

Na dan 31.12.2014.godine imali smo 337 zaposlenih nakon sprovedenog procesa otpuštanja 18 radnika u cilju smanjenja broja zaposlenih za najmanje 5% i sprovođenja procesa racionalizacije broja radnika, koji je utvrđen u okviru Programa poslovanja za 2014.g. usvojenog od strane Skupštine Grada Subotice. U narednom periodu ova potreba za otpuštanjem viška radnika će doneti pozitivne efekte za preduzeće u smislu smanjenja troškova bruto zarada zaposlenih.

Broj zaposlenih radnika u decembru 2014.godine iznosio 337, što je manje od decembra prethodne godine i manje nego što je i planirano za 5,1%. U toku izveštajnog perioda primljeno je 20 radnika u radni odnos, a preduzeće je napustilo 38 radnika.

Prosečan broj zaposlenih na bazi časova rada iznosi 339,38 radnika, što je manje za 2,3 % u odnosu na prosečan broj zaposlenih na bazi časova rada u prethodnoj godini (347,52).

BROJ ZAPOSLENIH PO STVARNIM KVALIFIKACIJAMA

Tabela br.7

R br	KVALIFIKACIJA	OSTVARENO Decembar 2013.g.	PROGRAM za Decemb 2014.g.	OSTVARENO Decembar 2014.g.	IND 5 : 3	IND 5 : 4
1	2	3	4	5	6	7
1	NK	30	29	27	90,0	93,1
2	PK	3	3	2	66,7	66,7
3	KV	182	184	185	101,6	100,5
4	SSS	94	92	88	93,6	95,7
5	VKV	13	14	6	46,2	42,9
6	VŠ	12	12	8	66,7	66,7
7	VSS	21	21	21	100,0	100,0
	S V E G A:	355	355	337	94,9	94,9

BROJ ZAPOSLENIH PO MESECIMA Tabela br.8

Mesec	BROJ ZAPOSLENIH u 2014.g
Januar	353
Februar	353
Mart	355
April	353
Maj	351
Jun	352
Jul	352
Avgust	350
Septembar	351
Oktoobar	353
Novembar	353
Decembar	337

7. ISKORIŠĆENOST FONDA RADNOG VREMENA

Ukupan fond radnog vremena u 2014.godini od 731.232 časova manji je za 1% u odnosu na fond u prethodnoj godini.

STRUKTURA KORIŠĆENJA FONDA RADNOG VREMENA

Tabela br.9

Red br.	O P I S	Ostvareno 2013.g.	Strukt u % 2013.	Ostvareno 2014.g.	Strukt u % 2014.	INDEX 5 : 3
1	2	3	4	5	6	7
1	Redovan rad	543.664	73,63	544.691	74,49	100,2
2	Noćni rad	47.790	6,47	47.467	6,49	99,3
3	Rad na državni praznik	12.622	1,71	8.044	1,10	63,7
4	Državni praznik	23.644	3,20	19.502	2,67	82,5
5	Godišnji odmor	75.954	10,29	76.784	10,50	101,1
6	Plaćeno odsustvo	3.528	0,48	2.488	0,34	70,5
7	Bolovanja do 30 dana	18.520	2,51	18.688	2,56	100,9
8	Bolovanja preko 30 dana	12.648	1,71	13.568	1,86	107,3
9	Neplaćeno odsustvo	0	0	0	0	-
10	Neopravdani izostanci	0	0	0	0	-
	U K U P N O:	738.370	100,00	731.232	100,00	99,0

Učešće efektivnog rada u ukupnom radnom vremenu iznosi 82,08% i veće je za 0,3% u odnosu na učešće u prethodnoj godini. Porasli su časovi redovnog rada a smanjeni su časovi noćnog rada i časovi rada na državni praznik.

Gubici radnog vremena učestvuju u ukupnom radnom vremenu sa 17,92 % i manji su za 1,5% od gubitaka radnog vremena u prethodnoj godini.

Kod gubitaka fonda radnog vremena poraslo je učešće časova godišnjeg odmora, bolovanja do i preko 30 dana, a smanjeno je učešće časova državnog praznika i plaćenog odsustva. Neplaćenog odsustva i neopravdanih izostanaka nije bilo ni u ovoj izveštajnoj godini.

PROCENAT KORIŠĆENJA FONDA RADNOG VREMENA Tabela br. 10

Red br.	O P I S	Ostvareno 2013.g. u %	Ostvareno 2014.g. u %	INDEX 4 : 3
1	2	3	4	5
1	Efektivan rad	81,81	82,08	100,3
2	Gubici fonda radnog vremena	18,19	17,92	98,5
	S V E G A:	100,00	100,00	

8. INVESTICIJE U 2013. GODINI

Za ukupne investicije u 2014.g. utrošeno je ukupno 14.938.923,00 dinara (sa PDV), za nabavku opreme i rekonstrukciju objekata, što je manje (za 17,1% manje) od investiranja u istom periodu prethodne godine.

Novi autobusi nisu nabavljani u izveštajnoj godini i iz tog razloga su izvršena značajna ulaganja u popravku većeg broja autobusa, čime se poboljšava opšte stanje i produžava vek upotrebe autobusa.

Ukupne investicije izfinansirane su iz sopstvenih sredstava preduzeća, a najveći deo odnosi se na nabavku opreme 14.487.604,60dinara.

Objekata je izfinansirano u vrednosti od 451 hiljade dinara iz sopstvenih sredstava.

Programom poslovanja za 2014.g. planirane su nabavke u vrednosti od 7,9 miliona dinara

STRUKTURA INVESTICIJA U 2014. GODINI

Tabela br 11

rb	O P I S	BEZ PDV u din	pdv 20%	SA PDV u din
	ZAJEDNIČKE POTREBE			
1	Kamerni sistem za autobus	11.165,00	2.233,00	13.398,00
2	Set za video nadzor za autobuse	388.000,00	77.600,00	465.600,00
3	Pumpa za kotao za centralno grejanje	7.630,36	1.526,07	9.156,43
4	Štampač	19.800,00	3.960,00	23.760,00
5	Napajanje	11.541,67	2.308,33	13.850,00
6	Radio aparat	14.083,34	2.816,67	16.900,01
7	Instalacija dela sistema za informisanje putnika	600.735,20	0,00	600.735,20
8	Radio aparat	16.546,93	3.309,39	19.856,32
9	UPS za glavni server	17.916,67	3.583,33	21.500,00
10	Lap top	65.750,00	13.150,00	78.900,00
11	Sedišta za autobuse	262.668,00	52.533,60	315.201,60
12	Mobilni telefon	38.500,00	0,00	38.500,00
13	Video nadzor	42.400,01	8.479,99	50.880,00
14	Klima uređaj	29.750,00	5.950,00	35.700,00
15	Projekat za rekonstrukciju kotlarnice	50.000,00	0,00	50.000,00
16	Monitor za računar	11.097,00	2.219,40	13.316,40
17	Komponente za računarski sistem na Paliću	183.541,70	36.708,35	220.250,05
18	Harmonika za autobus	174.800,00	34.960,00	209.760,00
19	Kamera za video nadzor	29295,1	5859,02	35154,12

20	Manuelni menjač	176.400,00	35.280,00	211.680,00
21	Povećanje vrednosti autobusa	138.937,45	27.787,49	166.724,94
22	Povećanje vrednosti glavnog servera	17.650,00	3.530,00	21.180,00
23	Povećanje vrednosti računara	7.800,00	1.560,00	9.360,00
24	Mobilni telefon	5.990,00	0,00	5.990,00
25	Ugradnja separatora	126345,6	25269,12	151614,72
26	Kazan i rekonstrukcija centralnog grejanja	868.379,00	173.675,80	1.042.054,80
27	Povećanje vrednosti autobusa	8.348.804,52	0,00	8.348.804,52
	UKUPNO	11.665.527,55	524.299,56	12.189.827,11
	RC "SAOBRAĆAJ"			
1	Baterija za lap top	5.833,33	1.166,67	7.000,00
2	Sto i stolice	15.350,00	3.070,00	18.420,00
3	Mobilni telefon	8.990,00	0,00	8.990,00
	UKUPNO	30.173,33	4.236,67	34.410,00
	RADNA CELINA "REMONT"			
1	Štampač i hard disk	18.825,00	3.765,00	22.590,00
2	Hard disk	7.833,33	1.566,67	9.400,00
3	Računar	50.352,50	10.070,50	60.423,00
4	Štampač	10.332,50	2.066,50	12.399,00
5	Grejač za presu za gume	9.084,69	1.816,94	10.901,63
6	Mobilni telefon	8.990,00	0,00	8.990,00
7	Foto aparat	9.741,67	1.948,33	11.690,00
8	Računar	53.166,67	10.633,33	63.800,00
9	Mobilni telefon	8.990,00	0,00	8.990,00
10	Segmenti za praonicu	120.000,00	24.000,00	144.000,00
11	Alat svlakač	33.583,00	6.716,00	40.299,00
12	Uređaj za ispitivanje tahografa	229.960,00	42.269,00	272.229,00
13	Industrijska vrata za tehnički pregled	257.565,00	51.513,00	309.078,00
14	Hard disk	9.416,67	1.883,33	11.300,00
15	Aku bušilica	10.350,00	2.070,00	12.420,00
16	Pištalj za farbanje	13.750,00	2.750,00	16.500,00
17	Elektronska platformska vaga	24.200,00	4.840,00	29.040,00
18	Maska za farbanje	16.875,00	3.375,00	20.250,00
19	Segmenti za praonicu	47.500,00	9.500,00	57.000,00
20	Memorija za računar	37.833,34	7.566,67	45.400,01
21	Separator mineralnih ulja	157.071,03	31.414,21	188.485,24
22	Popravka agregata	38.840,00	7.768,00	46.608,00
23	Brusilica	8.826,00	1.765,20	10.591,20
24	Pneumatski odvrtac	6.573,00	1.314,60	7.887,60
25	Vibraciona brusilica	9.222,00	1.844,40	11.066,40
26	Povećanje vrednosti putničkog vozila	87.606,00	17.782,00	105.388,00
27	Fen za vrela vazduh	12.199,00	2.439,80	14.638,80
28	Ugaona brusilica	23.006,00	4.601,20	27.607,20
29	Grejač gasni	10.832,50	2.166,50	12.999,00
	UKUPNO	1.332.524,90	259.446,18	1.591.971,08
	RADNA CELINA "AUTOBUSKA ST"			

1	Mobilni telefon	8.990,00	0,00	8.990,00
2	Komponente za video nadzor	35.377,34	7.075,47	42.452,81
3	Hard disk	17.500,00	3.500,00	21.000,00
4	Kamera za video nadzor	11.067,00	2.213,40	13.280,40
5	Aluminijumska vrata	76.867,00	15.373,40	92.240,40
6	Sanacija kolovoza na AS	175.511,00	35.102,20	210.613,20
7	Protiv-provalni alarm sistem na AS	360.000,00	0,00	360.000,00
	UKUPNO	685.312,34	63.264,47	748.576,81
	Ekonomsko finansijska služba			
1	Polica	12.500,00	2.500,00	15.000,00
2	Računar	54.916,67	10.983,33	65.900,00
3	Štampač, fiksni telefon	15.679,16	3.135,84	18.815,00
	UKUPNO	83.095,83	16.619,17	99.715,00
	Služba za inform, opšte, prav. i kadr. posl			
1	Server	52.316,67	10.463,33	62.780,00
2	Štampač	10.408,33	2.081,67	12.490,00
3	Monitori za računare	14.575,00	2.915,00	17.490,00
4	Hard disk	26.650,00	5.330,00	31.980,00
5	Komponente za računar	102.397,50	20.479,50	122.877,00
	UKUPNO	206.347,50	41.269,50	247.617,00
	Turist biro i marketing			
	UKUPNO	0,00	0,00	0,00
	Služba kontrole i fiz.teh. obezbedenja			
1	Foto aparati	22.338,34	4.467,66	26.806,00
	UKUPNO	22.338,34	4.467,66	26.806,00
	UKUPNO	14.025.319,79	913.603,21	14.938.923,00

INVESTICIJE - TEHNIČKA STRUKTURA ZA 2014.g. sa PDV Tabela 12

R B	OPIS	OSTVARENO 2013. g.	PROGRAM za 2014.g.	OSTVARENO ZA 2014.g	IND 5 : 3	IND 5 : 4
1	2	3	4	5	6	7
1	UPLATE ZA VOZILA	-	-	-	-	-
2	UPLATE ZA OPREMU	17.692.534,52	5.594.263,72	14.487.604,60	81,9	258,9
3	UPLATE ZA OBJEKTE	330.685,91	2.290.000,00	451.318,40	136,5	19,7
	SVEGA	18.023.220,43	7.884.263,73	14.938.923,00	82,9	189,5

INVESTICIJE - TEHNIČKA STRUKTURA ZA 2014.g. bez PDV Tabela 13

R B	OPIS	OSTVARENO 2013. g.	PROGRAM za 2014.g.	OSTVARENO ZA 2014.g	IND 5 : 3	IND 5 : 4
1	2	3	4	5	6	7
1	UPLATE ZA VOZILA	-	-	-	-	-
2	UPLATE ZA OPREMU	15.743.081,00	4.661.886,44	13.640.887,79	86,6	292,6
3	UPLATE ZA OBJEKTE	280.242,30	1.908.333,34	384.432,00	137,2	20,1
	SVEGA	16.023.323,30	6.570.219,78	14.025.319,79	87,5	213,5

IZVORI FINANSIRANJA:	OSTVAR 2013.	PLAN 2014.	OSTV U 2014.
- BUDŽET GRADA	-	-	-
- SOPSTVENA SRED	15.700.823,30	6.309.219,78	13.689.319,79
- 50% IZ DOBITI PRET.G. iz 2012.	322.500,00	iz 2013. 261.000,00	iz 2013. 336.000,00
- BANKARSKI KRED	-	-	-
- DONACIJE	-	-	-

U Programu poslovanja za 2014.g. smo naveli neophodnost u smislu da:

....Veliki deo investicija koje su neophodne za nesmetano funkcionisanje preduzeća, od strateškog je značaja i za naše preduzeće, ali i za Grad Suboticu u celini.

S tim u vezi neophodna je u narednom periodu:

- nabavka nove linije za pranje vozila koja je u prilično dotrajalom stanju i vrlo teško funkcioniše;
- nabavka savremenih aparata i opreme u remontnoj oblasti, jer velika modernizacija voznog parka, koji u sebi sadrži sve više elektronskih uređaja, proces dijagnosticiranja i popravke uređaja na autobusima čini vrlo složenim a time i skupljim, a neophodna je i hidroizolacija krova i fasade Autobuske stanice, zatim izmena metalne stolarije, termoeфикаsnom platičnom stolarijom, kao i betoniranje parkinga za putnička vozila.

Potrebe za ostvarivanje ovih strateški značajnih investicija, u velikoj meri prevazilaze mogućnosti preduzeća (u planu su nedostajuća sredstva za investicije), a bolji model finansiranja takvih investicija, po ugledu na slične sisteme u našoj zemlji, je da grad izvrši većinu investiranja bez prebacivanja sredstava preduzeću, a zatim da ih preda na korišćenje preduzeću čiji je zadatak vršenje prevoza...“

9. PRIKAZ POSLOVANJA NA OSNOVU PODATAKA IZ RAČUNOVODSTVENIH FINANSIJSKIH IZVEŠTAJA

9.1. OSTVARENI PRIHODI

U 2014. godini Preduzeće je ostvarilo **ukupan prihod** u iznosu od 660.442.000,00 dinara, što je manje za 3,9 % od ostvarenog prihoda u 2013. godini.

Planiran prihod za 2014.g. od 684.330.000,00dinara je ostvaren sa 96,5%.

9.1.1. Poslovni prihodi, manji su od istih prihoda u prethodnoj godini za 3,9%, iznose 657.073.000,00 dinara i učestvuju u ukupnim prihodima sa 99,49 %.

To su prihodi od: prodaje karata, subvencija, prihod od remontne delatnosti, prihod turističke agencije, prihodi ostvareni od usluga autobuske stanice, zakupa, učešća na tenderu i ostalo.

9.1.2. Finansijski prihodi, odnosno prihodi od kamata i pozitivnih kursnih razlika, iznose 175.000,00 dinara i manji su za 42,8% od istih prihoda u 2013.godini, a učestvuju u ukupnom prihodu sa 0,03%.

9.1.3. Ostali prihodi, odnosno prihodi od naplaćenih otpisanih potraživanja, prodaje otpadnog materijala, naplaćenih šteta i drugo, iznose 3.194.000,00 dinara i manji su za 5,2% u odnosu na iste prihode u 2013.godini i učestvuju u ukupnom prihodu sa 0,48%.

9.2. OSTVARENI RASHODI

Ukupni **rashodi** iznose 659.484.000,00dinara i manji su za 4 % od rashoda ostvarenih u 2013.g.

U odnosu na planirane rashode za 2013.g. od 683.570.000,00din ostvarenje je manje za 3,5%.

9.2.1. Poslovni rashodi, odnosno rashodi rezervnih delova, materijala, energenata, linčnih zarada i primanja, amortizacije, usluga i drugo, iznose 643.827.000,00 dinara i manji su za 5,2 % u odnosu na iste rashode u 2013.godini i učestvuju sa 97,48 % u ukupnom prihodu.

9.2.2. Finansijski rashodi, odnosno kamate, negativne kursne razlike, nepriznate štete i drugo, iznose 8.094.000,00 dinara i veći su 4,9 puta u odnosu na iste rashode u 2013. godini i učestvuju sa 1,23 % u ukupnom prihodu.

9.2.3. Ostali rashodi iznose 7.563.000,00 dinara i veći su za 20,4% od istih rashoda u 2013.godini, a učestvuju sa 1,14% u ukupnom prihodu.

9.3. UKUPNO ISPLAĆENE LIČNE ZARADE

U 2014.g. smo imali obavezu kao javno preduzeće da ograničimo nivo zarada.

Ukupna masa bruto I zarada za 2014.g. projektovana je na sledeći način:

Planirane Bruto I zarade u 2014.g. treba da budu urađene u skladu sa Zakonom o budžetskom sistemu i Zakonom o budžetu Republike Srbije za 2014.godinu, koji predviđaju indeksaciju rasta zarada u 2014.g. na sledeći način:

- u aprilu 2014.g. povećanje od 0,5%
- u oktobru 2014.g. povećanje od 1,0%, ali ovaj planirani rast povećanja zarade zaposleni u javnom sektoru nisu mogli realizovati.

Primenom navedenih instrukcija i Zakona o privremenom uređivanju osnovica za obračun i isplatu plata, odnosno zarada i drugih stalnih primanja kod korisnika javnih sredstava, čija je primena bila od novembarske zarade, ukupna masa i struktura Bruto I zarada u 2014.g. iznosi:

- Neto zarade	171.988.000,00 dinara
- Porez na NLZ	19.235.000,00 dinara
- Doprinosi na NLZ na teret fizičkih lica	47.508.000,00 dinara
Ukupno	238.731.000,00 dinara

Pored toga troškovi koji su vezani za zarade su:

- Troškovi doprinosa na NLZ na teret poslodavca koji iznose 46.317.000,00 dinara,
- Članarine na zarade 902.000,00 dinara i
- Razlika zarada-obračunato umanjenje 1.762.000,00 dinara.

Prosečna bruto zarada po radniku iznosi 56.437,58 dinara, što je manje za 0,9% od prosečne bruto zarade u 2013.g. **Prosečna neto zarada po radniku** (sa delom za regres i delom za ishranu) iznosi 40.659,11 dinara, što je manje za 0,8% od prosečne zarade u 2013.g.

9.4. NETO DOBITAK PREDUZEĆA

Poslovni dobitak u 2014.g.(razlika između poslovnih prihoda i poslovnih rashoda) iznosi 13.246.000,00 dinara. Finansijski prihodi manji su od finansijskih rashoda za 7.919.000,00 din, a ostali prihodi takođe manji od ostalih rashoda za 4.369.000,00 dinara.

Dobitak iz redovnog poslovanja pre oporezivanja iznosi 958.000,00 dinara.

Odloženi poreski prihodi perioda koji iznose 126.000,00 dinara, dodaju se na dobitak pre oporezivanja.

Preduzeće je u izveštajnoj godini ostvarilo **neto dobitak** u iznosu od 1.084.000,00 dinara.

Ostvareni DOBITAK u 2014.godini, prema Uputstvu osnivača za 2014.g, deli se u 2015.godini na delove:

Ostvareno 2014.g.		1.084.000,00 din
Osnivaču	50% od dobiti	542.000,00 din
Za investicije u preduzeću	50% od dobiti	542.000,00 din

9.5. IZVEŠTAJ O REALIZOVANIM JAVNIM NABAVKAMA

Prema zakonu o Javnim nabavkama urađen je Plan nabavki za 2014.godinu i usvojen je 26.02.2014.g. Njime su predviđene sledeće nabavke: kupovina goriva za autobuse, rezervnih delova po partijama, ulja za loženje, ulja i maziva, antifrizi, kancelarijskog materijala, računarske opreme, zatim kupovina električne energije, interneta, telefona, održavanja programskih sistema, sitnog inventara i opreme, raznih alata za radionicu i razni drugi materijali koji se koriste u poslovanju. Predviđeno ovim Planom su i sledeće usluge: finansijska usluga kredita i osiguranje imovine i lica i drugo.

Pored toga predviđene su i druge nabavke na koje se zakon ne primenjuje.

Sve predviđene nabavke nisu bile realizovane u 2014.godini jer nije bilo dovoljno finansijskih sredstava da bi se kupile sve predviđene stavke. Osim kupovine goriva za autobuse, kancelarijskog materijala, električne energije, autoelektrike, pneumatika, antifrizi, ulja i maziva i ulja za loženje koje su se gotovo u potpunosti realizovale, kao i finansijska usluga kredita i osiguranja imovine i lica, deo ostalih nabavki su realizovane sa 50% i znatno ispod 50% predviđenog.

STVAREN FINANSIJSKI REZULTAT ZA 2014.G.

Tabela br 14

OPIS	OSTVARENO 1-12. 2013-g	str % 2013	PLAN 2014.GOD	str % plan 2014	OSTVARENO 1-12. 2014-g	str % 2014	index 7/3	index 7/5	
									3
1									
61	Prihod od prodaje proizvoda i usluga	566.947.000	82,50	583.240.000	85,23	559.190.000	84,67	98,6	95,9
62	Prihod od aktivir. učinaka i robe	0	0,00	0	0,00	0	0,00	0,0	0,0
64	Poslov prih ostali (subven. zakup.uč na tend.otpad)	116.610.000	16,97	97.940.000	14,31	97.883.000	14,82	83,9	99,9
66	Finansijski prihodi	306.000	0,04	510.000	0,07	175.000	0,03	57,2	34,3
67	Ostali prihodi	3.370.000	0,49	2.640.000	0,39	3.194.000	0,48	94,8	121,0
68	Prih od uskladjivanja imovine	0	0,00	0	0,00	0	0,00	0,0	0,0
A	UKUPNI PRIHOD	687.233.000	100,00	684.330.000	100,00	660.442.000	100,00	96,1	96,5
51100	Troškovi osnovni materijal-rezerv delovi	37.825.000	5,50	34.000.000	4,97	21.207.000	3,21	56,1	62,4
51200	Troškovi kancelarijski materijal	1.596.000	0,23	1.470.000	0,21	1.119.000	0,17	70,1	76,1
51220	Tr.otpis sit inv.sluzb odela,HTZ i osvež d.gume	535.000	0,08	620.000	0,09	222.000	0,03	41,5	35,8
51250	Troškovi vode	626.000	0,09	645.000	0,09	751.000	0,11	120,0	116,4
51300	Troškovi električne energije	4.335.000	0,63	4.343.000	0,63	5.614.000	0,85	129,5	129,3
51310	Troškovi toplotne energije	2.735.000	0,40	2.750.000	0,40	2.418.000	0,37	88,4	87,9
51320	Troškovi lož ulja	4.590.000	0,67	3.500.000	0,51	3.502.000	0,53	76,3	100,1
51330	Troškovi goriva	195.406.000	28,43	198.741.000	29,04	194.053.000	29,38	99,3	97,6
51340	Troškovi benzina	889.000	0,13	720.000	0,11	534.000	0,08	60,1	74,2
51350	Troškovi ulja i maziva	4.552.000	0,66	4.380.000	0,64	3.490.000	0,53	76,7	79,7
520	Troškovi neto lične zarade	172.661.000	25,12	175.355.000	25,62	171.988.000	26,04	99,6	98,1
520	Troškovi poreza na NLZ - fizička lica	21.519.000	3,13	19.727.000	2,88	19.235.000	2,91	89,4	97,5
520	Troškovi doprinosa na NL -Z fizička lica	45.761.000	6,66	48.466.000	7,08	47.508.000	7,19	103,8	98,0
5211	Troškovi doprinosa na NLZ -poslodavac	46.573.000	6,78	48.467.000	7,08	46.317.000	7,01	99,5	95,6
529	Troškovi nagrade za ostvarene rezultate rada	629.000	0,09	1.000.000	0,15	339.000	0,05	53,9	33,9
524	Trošk. naknade po ugovoru o delu i privr. posl	611.000	0,09	1.475.000	0,22	1.410.000	0,21	230,8	95,6
526	Troškovi naknade članovima UO i NO	819.000	0,12	1.879.000	0,27	1.548.000	0,23	189,0	82,4
52901	Troškovi otpremnine	1.845.000	0,27	7.500.000	1,10	5.710.000	0,86	309,5	76,1
52910	Trošk. zaposlenih na službenom putu-dnevnice	7.916.000	1,15	7.000.000	1,02	5.519.000	0,84	69,7	78,8
5294	Troškovi ostali ugovori sa fizičkim licima	1.708.000	0,25	0	0,00	0	0,00	0,0	#DIV/0!
529	Troškovi ostalih ličnih rashoda i nakada	501.000	0,07	600.000	0,09	657.000	0,10	131,1	109,5

530	Troškovi usluga na izradi proizvoda	797.000	0,12	780.000	0,11	1.001.000	0,15	125,6	128,3
53111	Troškovi telefona	3.398.000	0,49	3.240.000	0,47	3.033.000	0,46	89,3	93,6
531	Troškovi transportnih usluga	3.178.000	0,46	3.060.000	0,45	3.286.000	0,50	103,4	107,4
532	Troškovi usluga održavanja	4.639.000	0,68	4.180.000	0,61	3.458.000	0,52	74,5	82,7
533	Troškovi zakupa	0	0,00	0	0,00	0	0,00	0,0	0,0
535	Troškovi reklame, propagande i oglasa	2.190.000	0,32	1.000.000	0,15	638.000	0,10	29,1	63,8
53903	Zajednič. ostvareni troš. po ugovoru - lin ZG	3.522.000	0,51	3.300.000	0,48	5.549.000	0,84	157,6	168,2
539	Tr. ost usl.-znr.koriš autoputa,peroniz,tr.turiz.aranž	25.989.000	3,78	20.100.000	2,94	19.176.000	2,90	73,8	95,4
540	Troškovi amortizacije	47.471.000	6,91	44.266.000	6,47	46.999.000	7,12	99,0	106,2
549	Troškovi dugoročnih rezervisanja	0	0,00	0	0,00	0	0,00	0,0	0,0
55050	Troškovi čišćenja i odnošenja smeća	2.044.000	0,30	2.095.000	0,31	1.369.000	0,21	67,0	65,3
550	Tr. ost nepr usluga-zdravst i intel.usl. Život.sred	11.407.000	1,66	10.860.000	1,59	9.249.000	1,40	81,1	85,2
551	Troškovi reprezentacije	1.912.000	0,28	750.000	0,11	660.000	0,10	34,5	88,0
552	Troškovi premije osiguranja	9.972.000	1,45	10.030.000	1,47	10.398.000	1,57	104,3	103,7
553	Troškovi platnog prometa	2.169.000	0,32	2.100.000	0,31	1.635.000	0,25	75,4	77,9
5540	Troškovi članarina na zarade	1.656.000	0,24	1.680.000	0,25	902.000	0,14	54,5	53,7
554	Troškovi ostalih članarina	677.000	0,10	648.000	0,09	637.000	0,10	94,1	98,3
555	Trošk poreza na imovinu, korišć.voda i grad.zem.	1.298.000	0,19	1.320.000	0,19	1.051.000	0,16	81,0	79,6
559	Ostali nemat troš.registrac.voz,takse,međun doz	3.228.000	0,47	3.017.000	0,44	1.645.000	0,25	51,0	54,5
I	POSLOVNI RASHODI	679.179.000	98,83	675.064.000	98,65	643.827.000	97,48	94,8	95,4
561	Otpisi dugoročnih finansijskih plasmana	0	0,00	0	0,00	0	0,00	0,0	0,0
562	Rashodi kamate	1.153.000	0,17	3.013.000	0,44	7.841.000	1,19	680,1	260,2
56	Ostali finansijski rash --neprizn. štete osiguranja	494.000	0,07	234.000	0,03	253.000	0,04	51,2	108,1
II	FINANSIJSKI RASHODI	1.647.000	0,24	3.247.000	0,47	8.094.000	1,23	491,4	249,3
57013	Troškovi gubitaka od prodaje materijala i rash	658.000	0,10	156.000	0,02	371.000	0,06	56,4	237,8
574	Manjkovi	10.000	0,00	3.000	0,00	0	0,00	0,0	0,0
579314	Izd. za humanitarne, kulturne i sportske potrebe	2.253.000	0,33	2.550.000	0,37	1.884.000	0,29	83,6	73,9
579	Ostali nepomenuti rashodi-ranije god, sud.spor	3.036.000	0,44	2.050.000	0,30	4.964.000	0,75	163,5	242,1
III	OSTALI RASHODI	5.957.000	0,87	4.759.000	0,70	7.219.000	1,09	121,2	151,7
IV	RASH PO OSN OBEZVREĐ IMOV-otpis	326.000	0,05	500.000	0,07	344.000	0,05	105,5	68,8
B	UKUPNI RASHODI	687.109.000	99,98	683.570.000	99,89	659.484.000	99,85	96,0	96,5
C	DOBITAK - iz redovnog poslovanja	124.000	0,02	760.000	0,11	958.000	0,15	772,6	126,1

JAVNO PREDUZEĆE ZA PREVOZ PUTNIKA U
GRADSKOM I PRIGRADSKOM SAOBRAĆAJU
„SUBOTICA-TRANS“ SUBOTICA

Broj: 01/1-1707/4

Dana: 22.06.2015. godine

Nakon iznetog, Nadzorni odbor JP „Subotica-trans“ Subotica je na svojoj 19. sednici održanoj dana 22.06.2015. godine doneo sledeću:


ODLUKU

Usvaja se Izveštaj nezavisnog revizora Finodit d.o.o. iz Beograd o izvršenoj reviziji za 2014. godinu, bez primedbi.

Izveštaj nezavisnog revizora zaveden u JP „Subotica-trans“ Subotica pod del. br. 04/3-1515/1 od 03.06.2015. godine se nalazi u prilogu ove odluke i čini njen sastavni deo.

Odluka je doneta jednoglasno.

Predsednik Nadzornog odbora
JP „Subotica-trans“ Subotica:



IV Milos Marodic,

JAVNO PREDUZEĆE ZA PREVOZ PUTNIKA U
GRADSKOM I PRIGRADSKOM SAOBRAĆAJU
„SUBOTICA-TRANS“ SUBOTICA

Broj: 01/1-4707/15

Dana: 22.06.2015. godine

Nakon iznetog, a na osnovu čl. 49. Zakona o javnim preduzećima („Sl.gl. RS“, br 119/2012) i člana 32. stav 1. tačka 8. Zakona o lokalnoj samoupravi („Sl.gl. RS“, br 129/2007), iskazanih i ostvarenih rezultata poslovanja, Nadzorni odbor JP „Subotica-trans“ Subotica je na svojoj 19. sednici održanoj dana 22.06.2015.g. doneo sledeću:

ODLUKU

o raspodeli dobiti JP „Subotica-trans“ Subotica za 2014. godinu

Ostvareni rezultati poslovanja za 2014.g. iznose:

Ukupan prihod	660.442.000,00 dinara
Ukupan rashod	659.484.000,00 dinara
Ostvarena dobit pre oporezivanja	958.000,00 dinara
Odloženi poreski prihod	126.000,00 dinara
Ostvarena neto dobit	1.084.000,00 dinara


Neraspoređena dobit po finansijskom izveštaju za 2014. godinu, u ukupnom iznosu od 1.084.000,00 dinara se raspoređuje na sledeći način:

- 50%, odnosno 542.000,00 dinara usmerava se osnivaču i uplaćuje na račun propisan za uplatu javnih prihoda,
- 50% u ukupnom iznosu od 542.000,00 dinara, se raspoređuje u osnovni kapital preduzeća i ista se u visini likvidnih sredstava upotrebljavaju za finansiranje investicija po Programu poslovanja preduzeća.

Odluka o raspodeli dobiti za 2014. godinu se usmerava osnivaču Skupštini grada Subotice radi dobijanja saglasnosti.

Odluka je doneta jednoglasno.

Predsednik Nadzornog odbora
JP „Subotica-trans“ Subotica:



Miloš Marodić,

JAVNO PREDUZEĆE ZA PREVOZ PUTNIKA U
GRADSKOM I PRIGRADSKOM SAOBRAĆAJU
„SUBOTICA-TRANS“ SUBOTICA
Broj: 01/1 - 1357/4
Dana: 21.05.2015. godine

Nakon iznetog, a na osnovu čl. 18. stav 1. tačka 7) Zakona o javnim preduzećima („Sl. gl. RS“, br 119/2012), člana 15. stav 1. tačka 15) Odluke o promeni Odluke o osnivanju Javnog preduzeća „Subotica-trans“ Subotica („Službeni list grada Subotice, br. 9/2013) i člana 26. stav 1. tačka 15) Statuta Javnog preduzeća „Subotica-trans“ Subotica br. 01/1-1205/2 od 08.05.2013. godine, Nadzorni odbor JP „Subotica-trans“ Subotica je na svojoj 18. sednici održanoj dana 21.05.2015. godine doneo sledeću:

ODLUKU


o utvrđivanju Finansijskog izveštaja JP „Subotica-trans“ Subotica za 2014. godinu

Utvrđuje se Finansijski izveštaj JP „Subotica-trans“ Subotica za 2014. godinu, bez primedbi.

Finansijski izveštaj JP „Subotica-trans“ Subotica za 2013. godinu se nalazi u prilogu Odluke i čini njen sastavni deo.

Odluka o utvrđivanju Finansijskog izveštaja JP „Subotica-trans“ Subotica za 2014. godinu se usmerava osnivaču Skupštini grada Subotice radi dobijanja saglasnosti.

Odluka je doneta jednoglasno.



Predsednik Nadzornog odbora
JP „Subotica-trans“ Subotica:

Miloš Marodić,

JP SUBOTICA-TRANS
SEGEDINSKI PUT 84
SUBOTICA

IZVEŠTAJ NEZAVISNOG REVIZORA

Osnivaču i rukovodstvu JP Subotica-trans Subotica

Izvršili smo reviziju priloženih finansijskih izveštaja JP SUBOTICA-TRANS SUBOTICA (u daljem tekstu Preduzeće), koji obuhvataju bilans stanja na dan 31. decembra 2014. godine i odgovarajući bilans uspeha, izveštaj o ostalom rezultatu, izveštaj o promenama na kapitalu i izveštaj o tokovima gotovine za godinu koja se završava na taj dan, kao i pregled značajnih računovodstvenih politika i napomene uz finansijske izveštaje.

Odgovornost rukovodstva za finansijske izveštaje

Rukovodstvo Preduzeća je odgovorno za sastavljanje i istinito prikazivanje ovih finansijskih izveštaja u skladu sa računovodstvenim propisima Republike Srbije, kao i za one interne kontrole koje rukovodstvo odredi kao neophodne u pripremi finansijskih izveštaja koji ne sadrže materijalno značajne pogrešne iskaze, nastale usled kriminalne radnje ili greške.

Odgovornost revizora

Naša je odgovornost da izrazimo mišljenje o finansijskim izveštajima na osnovu izvršene revizije. Reviziju smo izvršili u skladu sa Međunarodnim standardima revizije i zakonskim propisima koji se primenjuju u Republici Srbiji. Ovi standardi nalažu da se pridržavamo etičkih zahteva i da reviziju planiramo i izvršimo na način koji omogućava da se, u razumnoj meri, uverimo da finansijski izveštaji ne sadrže materijalno značajne pogrešne iskaze.

Revizija uključuje sprovođenje postupaka radi pribavljanja revizijskih dokaza o iznosima i obelodanjivanjima datim u finansijskim izveštajima. Odabrani postupci su zasnovani na revizorskom prosuđivanju, uključujući procenu rizika postojanja materijalno značajnih pogrešnih iskaza u finansijskim izveštajima, nastalih usled kriminalne radnje ili greške. Prilikom procene rizika, revizor sagledava interne kontrole relevantne za sastavljanje i istinito prikazivanje finansijskih izveštaja radi osmišljavanja revizijskih postupaka koji su odgovarajući u datim okolnostima, ali ne u cilju izražavanja mišljenja o delotvornosti internih kontrola pravnog lica. Revizija takode uključuje ocenu adekvatnosti primenjenih računovodstvenih politika i opravdanosti računovodstvenih procena izvršenih od strane rukovodstva, kao i ocenu opšte prezentacije finansijskih izveštaja.

Smatramo da su pribavljeni revizijski dokazi dovoljni i odgovarajući i da obezbeđuju osnovu za izražavanje našeg mišljenja sa rezervom.

IZVEŠTAJ NEZAVISNOG REVIZORA (nastavak)

Osnivaču i rukovodstvu JP Subotica-trans Subotica

Osnove za mišljenje sa rezervom

Nekretnine, postrojenja i oprema na dan 31. decembar 2014. godine iskazane su u iznosu od 552.488 hiljada dinara, od čega se na građevinske objekte odnosi 231.207 hiljada dinara, postrojenja i opremu 319.433 hiljade dinara, ostale nekretnine postrojenja i opremu 19 hiljada dinara, kao i nekretnine, postrojenja i opremu u pripremi 1.829 hiljada dinara. U toku sprovođenje postupka revizije utvrdili smo da je Preduzeće izvršilo procenu dela građevinskih objekata i po tom osnovu im povećalo vrednost za 83.646 hiljada dinara. Efekti povećanja vrednosti na osnovu procene su evidentirani u okviru revalorizacionih rezervi u celini. Ovakav način delimičnog vrednovanja građevinskih objekata, kao i delimičnog priznavanja efekata utvrđenih procenom, u okviru revalorizacionih rezervi nije u skladu sa MRS 16 – Nekretnine, postrojenja i oprema. Takođe, naknadni izdaci po osnovu ulaganja u opremu za obavljanje osnovne delatnosti, a koji ne utiču na produženje korisnog veka opreme, priznavani su kao uvećanje vrednosti sredstva čime su rashodi perioda potcenjeni, a vrednost opreme precenjena. Tačan efekat korekcija po osnovu svega prethodno navedenog nismo bili u mogućnosti da utvrdimo.

Aktivna vremenska razgraničenja na dan 31. decembar 2014. godine iskazana su u iznosu od 73.208 hiljada dinara i odnose se na unapred plaćene troškove 5.277 hiljada dinara, potraživanja za nefakturisani prihod 131 hiljadu dinara i ostala aktivna vremenska razgraničenja 67.800 hiljada dinara. U toku postupka revizije nije nam pružena na uvid relevantna dokumentacija na osnovu koje bismo mogli da se u celosti uverimo u osnov priznavanja i adekvatnost vrednovanja aktivnih vremenskih razgraničenja.

Preduzeće nije izvršilo aktuarski obračun kako bi se utvrdila sadašnja vrednost akumuliranih prava zaposlenih na otpremnine i jubilarne nagrade, kako se to zahteva po MRS 19 – Primanja zaposlenih. Kao rezultat toga, nije izvršeno rezervisanje po ovom osnovu u finansijskim izveštajima Preduzeća za 2014. godinu. Nismo bili u mogućnosti da kvantifikujemo efekte rezervisanja po navedenim osnovama kao ni njihov uticaj na prezentirane finansijske izveštaje za 2014. godinu.

Odložene poreske obaveze na dan 31. decembar 2014. godine iskazane su u iznosu od 6.969 hiljada dinara. U toku sprovođenja postupka revizije utvrdili smo da Preduzeće nije izvršilo adekvatan obračun odloženih poreskih obaveza, u skladu sa MRS 12 – Porez na dobitak, a koji se prenose u naredni period. Tačan iznos korekcija po ovom osnovu, kao i njihov uticaj na finansijske izveštaje za 2014. godinu nismo bili u mogućnosti da utvrdimo.

Sistem finansijskog upravljanja i kontrole, kao i sistem interne revizije, nije uspostavljen u Preduzeću na način predviđen zakonskim propisima, kao i Pravilnikom o zajedničkim kriterijumima i standardima za uspostavljanje i izveštavanje o sistemu finansijskog upravljanja i kontrole u javnom sektoru i Pravilnikom o zajedničkim kriterijumima za organizovanje i standardima i metodološkim uputstvima za postupanje i izveštavanje interne revizije u javnom sektoru.

IZVEŠTAJ NEZAVISNOG REVIZORA (nastavak)

Osnivaču i rukovodstvu JP Subotica-trans Subotica

Osnove za mišljenje sa rezervom (nastavak)

Uvođenje i funkcionisanje ovih kontrola bi obezbedilo primenu zakona, propisa, pravila i procedura, kao i postizanje drugih ciljeva zbog kojih se one i uspostavljaju. Revizija nije u mogućnosti da utvrdi potencijalni uticaj nepostojanja navedenih kontrola na priložene finansijske izveštaje.

Mišljenje sa rezervom

Po našem mišljenju, osim za efekte pitanja iznetih u pasusima Osnove za mišljenje sa rezervom, finansijski izveštaji prikazuju istinito i objektivno, po svim materijalno značajnim pitanjima, finansijski položaj JP SUBOTICA-TRANS SUBOTICA na dan 31. decembra 2014. godine, kao i rezultate njegovog poslovanja i tokove gotovine za godinu koja se završava na taj dan, u skladu sa računovodstvenim propisima Republike Srbije.

Skretanje pažnje

Osnovni kapital Preduzeća iskazan u finansijskim izveštajima nije usaglašen sa registrovanim kapitalom kod Agencije za privredne registre. Smatramo da je neophodno izvršiti usaglašavanje evidencije kapitala u poslovnim knjigama i kapitala registrovanog u Agenciji za privredne registre.


Preduzeće nije na dan 31. decembar 2014. godine reklasifikovalo deo dugoročnih obaveza koje dospevaju u periodu do jedne godine na odgovarajući konto u okviru kratkoročnih finansijskih obaveza. Na ovaj način Preduzeće nije izvršilo adekvatnu prezentaciju finansijskih izveštaja u skladu sa MRS 1 – Prezentacija finansijskih izveštaja i procenilo dugoročne, a potcenilo kratkoročne finansijske obaveze za 13.480 hiljada dinara.

Preduzeće do dana sastavljanja finansijskih izveštaja nije sprovelo aktivnosti u skladu sa Zakonom o javnoj svojini (Sl. Glasnik RS 72/2011), niti je izvršilo potrebna obelodanjivanja u napomenama uz finansijske izveštaje po ovom osnovu.

Naše mišljenje ne sadrži rezervu po prethodnim navedenim pitanjima.

U Beogradu, 02.06.2015. godine.




Mr Zoran Ilić
Ovlašćeni revizor
Preduzeće za reviziju
Finodit doo
Imotska 1, Beograd

НАЛОГ ЗА ПРЕНОС

дужник - налогодавац


JP „Subotica-trana“ Subotica
PIB 100060042

сврха плаћања

Naknada za objavljivanje
Imunjskih izveštaja

поверилац - примаоца

Agencija za privredne registre
Branjeva 25, Beograd



[Handwritten signature]
печат и потпис налогодавца

Subotica
место и датум пријема

шифра

плаћања

253

валута

RSD

износ

5.000,00

рачун дужника - налогодавца

355-1010047-73

модел и позив на број (задужење)

рачун повериоца - примаоца

840-29770845-52

модел и позив на број (одобрење)

07 11-40000501

25031

датум валуте

[Handwritten signature]
Novi Sad
китно

Попуњава правно лице - предузетник

атични
зој

0	8	0	4	9	5	4	8	Шифра делатности	4	9	3	1	ПИБ	1	0	0	9	6	0	0	4	2
---	---	---	---	---	---	---	---	------------------	---	---	---	---	-----	---	---	---	---	---	---	---	---	---

азив **ЈАВНО ПРЕДУЗЕЋЕ ЗА ПРЕВОЗ ПУТНИКА У ГРАДСКОМ И ПРИГРАДСКОМ САОБРАЋАЈУ УБОТИЦА-ТРАНС СУБОТИЦА**

едиште **СУБОТИЦА, СЕГЕДИНСКИ ПУТ 84**

ИЗВЕШТАЈ О ПРОМЕНАМА НА КАПИТАЛУ
за период од 01.01. до 31.12.2014. године

- у хиљадама динара -

Редни број	ОПИС	Компоненте капитала				
		АОП	30	АОП	31	32
			Основни капитал		Уписани а неуплаћени капитал	
1	2		3		4	5
	Почетно стање претходне године на дан 01.01.		257942			2159
1.	а) дуговни салдо рачуна	4001		4019	4037	
	б) потражни салдо рачуна	4002	257942	4020	4038	2159
2.	Исправка материјално значајних грешака и промена рачуноводствених политика					
	а) исправке на дуговној страни рачуна	4003		4021	4039	
	б) Исправке на потражној страни рачуна	4004		4022	4040	
3.	Кориговано почетно стање претходне године на дан 01.01. 2013		257942			2159
	а) кориговани дуговни салдо рачуна (1а + 2а - 2б) ≥ 0	4005		4023	4041	
	б) кориговани потражни салдо рачуна (1б - 2а + 2б) ≥ 0	4006	257942	4024	4042	2159
4.	Промене у претходној _____ години					
	а) промет на дуговној страни рачуна	4007		4025	4043	
	б) промет на потражној страни рачуна	4008	8508	4026	4044	42
5.	Стање на крају претходне године 31.12.2013.		266450			2201
	а) дуговни салдо рачуна (3а + 4а - 4б) ≥ 0	4009		4027	4045	
	б) потражни салдо рачуна (3б - 4а + 4б) ≥ 0	4010	266450	4028	4046	2201
6.	Исправка материјално значајних грешака и промена рачуноводствених политика					
	а) исправке на дуговној страни рачуна	4011		4029	4047	
	б) исправке на потражној страни рачуна	4012		4030	4048	
7.	Кориговано почетно стање текуће година на дан 01.01. 2014.		266450			2201
	а) кориговани дуговни салдо рачуна (5а + 6а - 6б) ≥ 0	4013		4031	4049	
	б) кориговани потражни салдо рачуна (5б - 6а + 6б) ≥ 0	4014	266450	4032	4050	2201
8.	Промене у текућој _____ години					
	а) промет на дуговној страни рачуна	4015		4033	4051	
	б) промет на потражној страни рачуна	4016	486	4034	4052	29
9.	Стање на крају текуће године 31.12. 2014.		266936			2230
	а) дуговни салдо рачуна (7а + 8а - 8б) ≥ 0	4017		4035	4053	
	б) потражни салдо рачуна (7б - 8а + 8б) ≥ 0	4018	266936	4036	4054	2230

Редни Број	ОПИС	Компоненте капитала				
		АОП	35	АОП	047 и 237	34
			Губитак		Откупљене сопствене акције	Нераспоређени добитак
	2		6		7	8
	Почетно стање претходне године на дан 01.01.2013.					644
1.	а) дуговни салдо рачуна	4055		4073		4091
	б) потражни салдо рачуна	4056		4074		4092
						644
	Исправка материјално значајних грешака и промена рачуноводствених политика					
2.	а) исправке на дуговној страни рачуна	4057		4075		4093
	б) исправке на потражној страни рачуна	4058		4076		4094
	Кориговано почетно стање претходне године на дан 01.01.2013.					644
3.	а) кориговани дуговни салдо рачуна $(1a + 2a - 2b) \geq 0$	4059		4077		4095
	б) кориговани потражни салдо рачуна $(1b - 2a + 2b) \geq 0$	4060		4078		4096
						644
	Промене у претходној _____ години					
4.	а) промет на дуговној страни рачуна	4061		4079		4097
	б) промет на потражној страни рачуна	4062		4080		4098
						28
	Стање на крају претходне године 31.12.2013.					672
5.	а) дуговни салдо рачуна $(3a + 4a - 4b) \geq 0$	4063		4081		4099
	б) потражни салдо рачуна $(3b - 4a + 4b) \geq 0$	4064		4082		4100
						672
	Исправка материјално значајних грешака и промена рачуноводствених политика					
6.	а) исправке на дуговној страни рачуна	4065		4083		4101
	б) исправке на потражној страни рачуна	4066		4084		4102
	Кориговано почетно стање текуће године на дан 01.01.2014.					672
7.	а) кориговани дуговни салдо рачуна $(5a + 6a - 6b) \geq 0$	4067		4085		4103
	б) кориговани потражни салдо рачуна $(5b - 6a + 6b) \geq 0$	4068		4086		4104
						672
	Промене у текућој 2014. години					
8.	а) промет на дуговној страни рачуна	4069		4087		4105
	б) промет на потражној страни рачуна	4070		4088		4106
						412
	Стање на крају текуће године 31.12.2014.					1084
9.	а) дуговни салдо рачуна $(7a + 8a - 8b) \geq 0$	4071		4089		4107
	б) потражни салдо рачуна $(7b - 8a + 8b) \geq 0$	4072		4090		4108
						1084

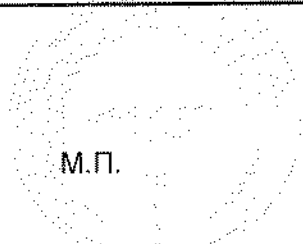
Редни број	ОПИС	Компоненте осталог резултата				
		АОП	330	АОП	331	332
			Ревалоризационе резерве		Актуарски добици или губици	
1	2		9		10	11
	Почетно стање претходне године на дан 01.01.2013.		192013			
1.	а) дуговни салдо рачуна	4109		4127		4145
	б) потражни салдо рачуна	4110	192013	4128		4146
	Исправка материјално значајних грешака и промена рачуноводствених политика					
2.	а) исправке на дуговној страни рачуна	4111		4129		4147
	б) исправке на потражној страни рачуна	4112		4130		4148
	Кориговано почетно стање претходне године на дан 01.01. 2013.		192013			
3.	а) кориговани дуговни салдо рачуна (1а + 2а - 2б) ≥ 0	4113		4131		4149
	б) кориговани потражни салдо рачуна (1б - 2а + 2б) ≥ 0	4114	192013	4132		4150
	Промене у претходној _____ години					
4.	а) промет на дуговној страни рачуна	4115	8634	4133		4151
	б) промет на потражној страни рачуна	4116		4134		4152
	Стање на крају претходне године 31.12.2013.		183379			
5.	а) дуговни салдо рачуна (3а + 4а - 4б) ≥ 0	4117		4135		4153
	б) потражни салдо рачуна (3б - 4а + 4б) ≥ 0	4118	183379	4136		4154
	Исправка материјално значајних грешака и промена рачуноводствених политика					
6.	а) исправке на дуговној страни рачуна	4119		4137		4155
	б) исправке на потражној страни рачуна	4120		4138		4156
	Кориговано почетно стање текуће године на дан 01.01. 2014.		183379			
7.	а) кориговани дуговни салдо рачуна (5а + 6а - 6б) ≥ 0	4121		4139		4157
	б) кориговани потражни салдо рачуна (5б - 6а + 6б) ≥ 0	4122	183379	4140		4158
	Промене у текућој _____ години					
8.	а) промет на дуговној страни рачуна	4123	179	4141		4159
	б) промет на потражној страни рачуна	4124	83646	4142		4160
	Стање на крају текуће године 31.12. 2014.		266846			
9.	а) дуговни салдо рачуна (7а + 8а - 8б) ≥ 0	4125		4143		4161
	б) потражни салдо рачуна (7б - 8а + 8б) ≥ 0	4126	266846	4144		4162

Редни број	ОПИС	Компоненте осталог резултата					
		333		334 и 335		336	
		АОП	Добици или губици по основу удела у осталом добитку или губитку придружених друштва	АОП	Добици или губици по основу иностраног пословања и прерачуна финансијских извештаја	АОП	Добици или губици по основу хеџинга новчаног тока
1	2	12	13	14			
	Почетно стање претходне године на дан 01.01.						
1.	а) дуговни салдо рачуна	4163		4181		4199	
	б) потражни салдо рачуна	4164		4182		4200	
	Исправка материјално значајних грешака и промена рачуноводствених политика						
2.	а) исправке на дуговној страни рачуна	4165		4183		4201	
	б) исправке на потражној страни рачуна	4166		4184		4202	
	Кориговано почетно стање претходне године на дан 01.01.						
3.	а) кориговани дуговни салдо рачуна $(1а + 2а - 2б) \geq 0$	4167		4185		4203	
	б) кориговани потражни салдо рачуна $(1б - 2а + 2б) \geq 0$	4168		4186		4204	
	Промене у претходној _____ години						
4.	а) промет на дуговној страни рачуна	4169		4187		4205	
	б) промет на потражној страни рачуна	4170		4188		4206	
	Стање на крају претходне године 31.12.						
5.	а) дуговни салдо рачуна $(3а + 4а - 4б) \geq 0$	4171		4189		4207	
	б) потражни салдо рачуна $(3б - 4а + 4б) \geq 0$	4172		4190		4208	
	Исправка материјално значајних грешака и промена рачуноводствених политика						
6.	а) исправке на дуговној страни рачуна	4173		4191		4209	
	б) исправке на потражној страни рачуна	4174		4192		4210	
	Кориговано почетно стање текуће године на дан 01.01.						
7.	а) кориговани дуговни салдо рачуна $(5а + 6а - 6б) \geq 0$	4175		4193		4211	
	б) кориговани потражни салдо рачуна $(5б - 6а + 6б) \geq 0$	4176		4194		4212	
	Промене у текућој _____ години						
8.	а) промет на дуговној страни рачуна	4177		4195		4213	
	б) промет на потражној страни рачуна	4178		4196		4214	
	Стање на крају текуће године 31.12.						
9.	а) дуговни салдо рачуна $(7а + 8а - 8б) \geq 0$	4179		4197		4215	
	б) потражни салдо рачуна $(7б - 8а + 8б) \geq 0$	4180		4198		4216	

Редни број	ОПИС	Компоненте осталог резултата		Укупан капитал [\sum (ред 16 кол 3 до кол 15) - \sum (ред 1а кол 3 до кол 15)] ≥ 0	Губитак изнад капитала [\sum (ред 1а кол 3 до кол 15) - \sum (ред 16 кол 3 до кол 15)] ≥ 0
		АОП	337 Добици или губици по основу ХОВ расположивих за продају		
1	2		15	16	17
1.	Почетно стање претходне године на дан 01.01.2013.			452758	
	а) дуговни салдо рачуна	4217		452758	4244
	б) потражни салдо рачуна	4218			
2.	Исправка материјално значајних грешака и промена рачуноводствених политика				
	а) исправке на дуговној страни рачуна	4219		4236	4245
	б) исправке на потражној страни рачуна	4220			
3.	Кориговано почетно стање претходне године на дан 01.01. 2013.			452758	
	а) кориговани дуговни салдо рачуна ($1а + 2а - 2б \geq 0$)	4221		4237	4246
	б) кориговани потражни салдо рачуна ($1б - 2а + 2б \geq 0$)	4222			
4.	Промене у претходној _____ години				
	а) промет на дуговној страни рачуна	4223		56	4247
	б) промет на потражној страни рачуна	4224			
5.	Стање на крају претходне године 31.12.2013.			452702	
	а) дуговни салдо рачуна ($3а + 4а - 4б \geq 0$)	4225		4239	4248
	б) потражни салдо рачуна ($3б - 4а + 4б \geq 0$)	4226			
6.	Исправка материјално значајних грешака и промена рачуноводствених политика				
	а) исправке на дуговној страни рачуна	4227		4240	4249
	б) исправке на потражној страни рачуна	4228			
7.	Кориговано почетно стање текуће године на дан 01.01. 2014.			452702	
	а) кориговани дуговни салдо рачуна ($5а + 6а - 6б \geq 0$)	4229		452702	4250
	б) кориговани потражни салдо рачуна ($5б - 6а + 6б \geq 0$)	4230			
8.	Промене у текућој 2014 години				
	а) промет на дуговној страни рачуна	4231		84394	4251
	б) промет на потражној страни рачуна	4232			
9.	Стање на крају текуће године 31.12.				
	а) дуговни салдо рачуна ($7а + 8а - 8б \geq 0$)	4233		537096	4252
	б) потражни салдо рачуна ($7б - 8а + 8б \geq 0$)	4234			

у Subotica,

дана 26.05. 2015. године



Законски заступник/

[Signature]

Попуњава правно лице - предузетник

Матични број: 0 8 0 4 9 5 4 8 Шифра делатности: 4 9 3 1 ПИБ: 1 0 0 9 6 0 0 4 2

Назив **ЈАВНО ПРЕДУЗЕЋЕ ЗА ПРЕВОЗ ПУТНИКА У ГРАДСКОМ И ПРИГРАДСКОМ САОБАЋАЈУ СУБОТИЦА-ТРАНС СУБОТИЦА**

Седиште **СУБОТИЦА, СЕГЕДИНСКИ ПУТ 84**

СТАТИСТИЧКИ ИЗВЕШТАЈ

за 2014 годину

I. ОПШТИ ПОДАЦИ О ПРАВНОМ ЛИЦУ И ПРЕДУЗЕТНИКУ

ОПИС	АОП	Текућа година	Претходна година
1	2	3	4
1. Број месеци пословања (ознака од 1 до 12)	9001	12	12
2. Ознака за власништво (ознака од 1 до 5)	9002	5	5
3. Број страних (правних или физичких) лица која имају учешће у капиталу	9003		
4. Број страних (правних или физичких) лица чије је учешће у капиталу 10% или више од 10%	9004		
5. Просечан број запослених на основу стања крајем сваког месеца (цео број)	9005	349	354

II. БРУТО ПРОМЕНЕ НЕМАТЕРИЈАЛНЕ ИМОВИНЕ И НЕКРЕТНИНА, ПОСТРОЈЕЊА, ОПРЕМЕ И БИОЛОШКИХ СРЕДСТАВА

-износи у хиљадама динара-

Група рачуна, рачун	ОПИС	АОП	Бруто	Исправка вредности	Нето (кол. 4 - 5)
1	2	3	4	5	6
01	1. Нематеријална имовина				
	1.1. Стање на почетку године	9006			
	1.2. Повећања (набавке) у току године	9007	18.202		18.202
	1.3. Смањења у току године	9008			
	1.4. Ревалоризација	9009			
	1.5. Стање на крају године (9006 + 9007 - 9008 + 9009)	9010			
02	2. Некретнине, постројења и опрема				
	2.1. Стање на почетку године	9011	974.639	458824	515.815
	2.2. Повећања (набавке) у току године	9012	19.375		19375
	2.3. Смањења у току године	9013	25.912		48146
	2.4. Ревалоризационе резерве	9014	83646		65.444
	2.5. Стање на крају године (9011 + 9012 - 9013 + 9014)	9015	1.051.748	499260	552.488
03	3. Биолошка средства				
	3.1. Стање на почетку године	9016			
	3.2. Повећања (набавке) у току године	9017			
	3.3. Смањења у току године	9018			
	3.4. Ревалоризација	9019			
	3.5. Стање на крају године (9016 + 9017 - 9018 + 9019)	9020			

III. СТРУКТУРА ОСНОВНОГ КАПИТАЛА

-износи у хиљадама динара-

Група рачуна, рачун	ОПИС	АОП	Текућа година	Претходна година
1	2	3	4	5
300	1. Акцијски капитал	9021		
	у томе: страни капитал	9022		
301	2. Удели друштва с ограниченом одговорношћу	9023		
	у томе: страни капитал	9024		
302	3. Улози	9025		
	у томе: страни капитал	9026		
303	4. Државни капитал	9027	265003	264517
304	5. Друштвени капитал	9028		
305	6. Задружни удели	9029		
306	7. Емисиона премија	9030		
309	8. Остали основни капитал	9031	1933	1933
30	9. СВЕГА (9021 + 9023 + 9025 + 9027 + 9028 + 9029 + 9030 + 9031 = 0402)	9032	266936	266450

IV. СТРУКТУРА АКЦИЈСКОГ КАПИТАЛА

-број акција као цео број-
-износи у хиљадама динара-

Група рачуна, рачун	ОПИС	АОП	Текућа година	Претходна година
1	2	3	4	5
	1. Обичне акције			
	1.1. Број обичних акција	9033		
део 300	1.2. Номинална вредност обичних акција - укупно	9034		
	2. Приоритетне акције			
	2.1. Број приоритетних акција	9035		
део 300	2.2. Номинална вредност приоритетних акција - укупно	9036		
300	3. СВЕГА - номинална вредност акција (9034 + 9036 = 9021)	9037	0	0

V. СТРУКТУРА ИСПЛАЋЕНИХ ДИВИДЕНДИ И УЧЕШЋА У ДОБИТКУ, ПО СЕКТОРИМА

-износи у хиљадама динара-

ОПИС	АОП	Текућа година	Претходна година
2		4	5
1. Привредна друштва (домаћа правна лица)	9038		
2. Физичка лица	9039		
3. Држава и институције и организације које се финансирају из буџета	9040		
4. Финансијске институције	9041		
5. Непрофитне организације, фондације и фондови непрофитног карактера	9042		
6. Страна физичка лица	9043		
7. Страна правна лица	9044		
8. Европске финансијске и развојне институције	9045		
9. СВЕГА (9038 + 9039 + 9040 + 9041 + 9042 + 9043 + 9044 + 9045 = 3037)	9046	0	0

VI. ПОТРАЖИВАЊА И ОБАВЕЗЕ

-износи у хиљадама динара-

Група рачуна, рачун	ОПИС	АОП	Текућа година	Претходна година
1	2	3	4	5
226	1. Потраживања у току године од друштва за осигурање за накнаду штете (договни промет без почетног стања)	9047	2987	6476
450	2. Обавезе за нето зараде и накнаде зарада, осим накнада зарада које се рефундирају (потражни промет без почетног стања)	9048	175990	173005
451	3. Обавезе за порез на зараде и накнаде зарада на терет запосленог (потражни промет без почетног стања)	9049	19832	21519
452	4. Обавезе за доприносе на зараде и накнаде зарада на терет запосленог (потражни промет без почетног стања)	9050	42909	45417
461, 462 и 723	5. Обавезе за дивиденде, учешће у добитку и лична примања послодавца (потражни промет без почетног стања)	9051		
465	6. Обавезе према физичким лицима за накнаде по уговорима (потражни промет без почетног стања)	9052	856	858
	7. Контролни збир (од 9047 до 9052)	9053	242574	247275

VII. ДРУГИ ТРОШКОВИ И РАСХОДИ

-износи у хиљадама динара-

Група рачуна, рачун	ОПИС	АОП	Текућа година	Претходна година
1	2	3	4	5
520	1. Трошкови зарада и накнада зарада (брutto)	9054	238731	239941
521	2. Трошкови пореза и доприноса на зараде и накнаде зарада на терет послодавца	9055	46317	45573
522, 523, 524 и 525	3. Трошкови накнада физичким лицима (брutto) по основу уговора	9056	1410	611
526	4. Трошкови накнада директору, односно члановима органа управљања и надзора	9057	1548	819
529	5. Остали лични расходи и накнаде	9058	12225	13601
део 525, 533, и део 54	6. Трошкови закупнина	9059		
део 525, део 533, и део 54	7. Трошкови закупнина земљишта	9060		
536 и 537	8. Трошкови истраживања и развоја	9061		
552	9. Трошкови премија осигурања	9062	10398	9972
553	10. Трошкови платног промета	9063	1635	2169
554	11. Трошкови чланарина	9064	1540	2333
555	12. Трошкови пореза	9065	1052	1298
556	13. Трошкови доприноса	9066		
део 560, део 561 и 562	14. Расходи камата и део финансијских расхода	9067	7841	698
део 560, део 561 и део 562	15. Расходи камата по кредитима од банака и других финансијских институција (укупно):	9068	6931	425
	15.1. Расходи камата по краткорочним кредитима у земљи	9069		
	15.2. Расходи камата по краткорочним кредитима у иностранству	9070		
	15.3. Расходи камата по дугорочним кредитима у земљи	9071	6931	425
	15.4. Расходи камата по дугорочним кредитима у иностранству	9072		
део 579	16. Расходи за хуманитарне, научне, верске, културне, здравствене, образовне и за спортске намене, као и за заштиту човекове средине	9073	1884	213
579	17. Остали непоменути расходи	9074	4964	2538
	18. Контролни збир (од 9054 до 9074)	9075	343407	320616

VIII. ДРУГИ ПРИХОДИ

-износи у хиљадама динара-

Група рачуна, рачун	ОПИС	АОП	Текућа година	Претходна година
1	2	3	4	5
640	1. Приходи од премија, субвенција, дотација, регреса, компензација и повраћаја пореских дажбина	9076	95597	113982
део 641	2. Приходи по основу условљених донација	9077		
део 650	3. Приходи од закупнина за земљиште	9078		
651	4. Приходи од чланарина	9079		
део 660, део 661 и 662	5. Приходи од камата	9080	114	216
део 660, део 661 и део 662	6. Приходи од камата по рачунима и депозитима у банкама и осталим финансијским институцијама	9081		
део 660, део 661 и део 669	7. Приходи по основу дивиденди и учешћа у добитку	9082		
	8. Контролни збир (од 9076 до 9082)	9083	95711	114197

IX. ОСТАЛИ ПОДАЦИ

-износи у хиљадама динара-

ОПИС	АОП	Текућа година	Претходна година
1	2	3	4
1. Обавезе за акцизе (према годишњем обрачуну акциза)	9084		
2. Обрачунате царине и друге увозне дажбине (укупан годишњи износ према обрачуну)	9085		
3. Капиталне субвенције и друга државна додељивања за изградњу и набавку основних средстава и нематеријалне имовине	9086	83056	98677
4. Државна додељивања за премије, регрес и покриће текућих трошкова пословања	9087		
5. Остала државна додељивања	9088		
6. Примљене донације из иностранства и друга бесповратна средства у новцу или натура од иностраних правних и физичких лица	9089		
7. Лична примања предузетника из нето добитка (попуњавају само предузетници)	9090		
8. Контролни збир (од 9084 до 9090)	9091	83056	98677

X. РАЗГРАНИЧЕНИ НЕГАТИВНИ НЕТО ЕФЕКТИ УГОВОРЕНЕ ВАЛУТНЕ КЛАУЗУЛЕ И КУРСНИХ РАЗЛИКА

-износи у хиљадама динара-

ОПИС	АОП	Текућа година	Претходна година
1	2	3	4
1. Почетно стање разграниченог нето ефекта уговорене валутне клаузуле	9092		
2. Разграничени нето ефекат уговорене валутне клаузуле	9093		
3. Сразмерни део укинутог разграниченог нето ефекта уговорене валутне клаузуле	9094		
4. Преостали износ разграниченог нето ефекта уговорене валутне клаузуле (ред. бр. 1. + ред. бр. 2. - ред. бр. 3.)	9095		
5. Почетно стање разграниченог нето ефекта курсних разлика	9096		
6. Разграничени нето ефекат курсних разлика	9097		
7. Сразмерни део укинутог разграниченог нето ефекта курсних разлика	9098		
8. Преостали износ разграниченог нето ефекта курсних разлика (ред. бр. 5. + ред. бр. 6. - ред. бр. 7.)	9099		

I. РАЗГРАНИЧЕНИ ПОЗИТИВНИ НЕТО ЕФЕКТИ УГОВОРЕНЕ ВАЛУТНЕ КЛАУЗУЛЕ И КУРСНИХ РАЗЛИКА

-износи у хиљадама динара-

ОПИС	АОП	Текућа година	Претходна година
1	2	3	4
1. Почетно стање разграниченог нето ефекта уговорене валутне клаузуле	9100		
2. Разграничени нето ефекат уговорене валутне клаузуле	9101		
3. Сразмерни део укинутог разграниченог нето ефекта уговорене валутне клаузуле	9102		
4. Преостали износ разграниченог нето ефекта уговорене валутне клаузуле (ред. бр. 1. + ред. бр. 2. - ред. бр. 3.)	9103		
5. Почетно стање разграниченог нето ефекта курсних разлика	9104		
6. Разграничени нето ефекат курсних разлика	9105		
7. Сразмерни део укинутог разграниченог нето ефекта курсних разлика	9106		
8. Преостали износ разграниченог нето ефекта курсних разлика (ред. бр. 5. + ред. бр. 6. - ред. бр. 7.)	9107		

III. БРУТО ПОТРАЖИВАЊА ЗА ДАТЕ КРЕДИТЕ И ЗАЈМОВЕ, ПРОДАТЕ ПРОИЗВОДЕ, РОБУ И УСЛУГЕ И ДАТЕ АВАНСЕ И ДРУГА ПОТРАЖИВАЊА

Група рачуна, рачун	ФИНАНСИЈСКИ ИНСТРУМЕНТИ	АОП	Бруто	Исправка вредности	Нето (кол. 4-5)
1	2	3	4	5	6
23, осим 236 и 237	1. Краткорочни финансијски пласмани (9109 + 9110 + 9111 + 9112)	9108	0	0	0
део 232, део 234, део 238 и део 239	1.1. Пласмани физичким лицима (кредити и зајмови)	9109			
део 230, део 231, део 232, део 234, део 238 и део 239	1.2. Пласмани домаћим правним лицима и предузетницима (кредити и зајмови)	9110			
део 230 и део 239	1.3. Пласмани матичним и зависним правним лицима у иностранству (кредити и зајмови)	9111			
део 230, део 231, део 232, 233, део 234, 235, део 238 и део 239	1.4. Остали краткорочни финансијски пласмани	9112			
део 04 и део 05	2. Дугорочни финансијски пласмани и дугорочна потраживања (9114 + 9115 + 9116)	9113	1309	715	594
део 048 и део 049	2.1. Пласмани физичким лицима (кредити и зајмови)	9114	1309	715	594
део 043, део 045, део 048, део 049, део 050, део 051 и део 059	2.2. Пласмани домаћим правним лицима и предузетницима (кредити и зајмови) и део дугорочних потраживања од домаћих правних лица и предузетника	9115			
део 043, 044, део 045, 048, део 049, део 050, део 051 и део 059	2.3. Остали дугорочни финансијски пласмани и део дугорочних потраживања	9116			
016, део 019, 028, део 029, 038, део 039, 052, 053, 055, део 059, 15, 159, 200, 202, 204, 206 и део 209	3. Продати производи, роба и услуге и дати аванси (9118 + 9119 + 9120 + 9121 + 9122 + 9123)	9117	354956	312376	42580
део 016, део 019, део 028, део 029, део 038, део 039, део 052, део 053, део 055, део 059, део 202, део 204, део 206 и део 209	3.1. Продати производи, роба и услуге и дати аванси физичким лицима	9118			
део 15, део 159, део 016, део 019, део 028, део 029, део 038, део 039, део 052, део 053, део 055, део 059, део 200, део 202, део 204, део 206 и део 209	3.2. Продати производи, роба и услуге и дати аванси јавним предузећима	9119			

Група рачуна, рачуна	ФИНАНСИЈСКИ ИНСТРУМЕНТИ	АОП	Бруто	Исправка вредности	Нето (кол. 4-5)
1	2	3	4	5	6
део 15, део 159 део 016, део 019 део 028, део 029 део 038, део 039 део 052, део 053, део 055, део 059 део 200, део 202, део 204, део 206 и део 209	3.3. Продати производи, роба и услуге и дати аванси домаћим правним лицима и предузетницима	9120	354956	312376	42580
део 15, део 159 део 016, део 019, део 028, део 029 део 038, део 039, део 052, део 053, део 055, део 059 део 204, део 206 и део 209	3.4. Продати производи, роба и услуге и дати аванси републичким органима и организацијама	9121			
део 15, део 159, део 016, део 019, део 028, део 029, део 038, део 039 део 052, део 053, део 055, део 059 део 204, део 206 и део 209	3.5. Продати производи, роба и услуге и дати аванси јединицама локалне самоуправе	9122			
део 15, део 159, део 016, део 019, део 028, део 029, део 038, део 039, део 052, део 053, део 055, део 059 део 200, део 202, део 204, део 206 и део 209	3.6. Остала потраживања по основу продаје и остали аванси	9123			
054, 056, део 059, 21, 22	4. Друга потраживања (9125 + 9126 + 9127 + 9128 + 9129 + 9130)	9124	31614	25514	6100
део 054, део 056, део 059, део 220, део 221, део 228 и део 229	4.1. Потраживања од физичких лица	9125			
део 054, део 056, део 059, део 21 део 220, део 228 и део 229	4.2. Потраживања од јавних предузећа	9126			
део 054, део 056, део 059, део 21, део 220, део 228 и део 229	4.3. Потраживања од домаћих правних лица и предузетника	9127			
део 056, део 059, део 220, 222, део 223, део 224, део 225, део 228 и део 229	4.4. Потраживања од републичких органа и организација	9128			
део 056, део 059, део 220, део 222, део 223, део 224, део 225, део 228 и део 229	4.5. Потраживања од јединица локалне самоуправе	9129			
део 054, део 056, део 059, део 21 део 220, део 224, део 225, део 226, део 228 и део 229	4.6. Остала потраживања	9130			

у Сисвоци

дана 26.05 2015 године



Законски заступник

Попуњава правно лице - предузетник

Матични број **0 8 0 4 9 5 4 8** Шифра делатности **4 9 3 1** ПИБ **1 0 0 9 6 0 0 4 2**

Назив **ЈАВНО ПРЕДУЗЕЋЕ ЗА ПРЕВОЗ ПУТНИКА У ГРАДСКОМ И ПРИГРАДСКОМ САОБРАЋАЈУ СУБОТИЦА-ТРАНС СУБОТИЦА**

Седиште **СУБОТИЦА, СЕГЕДИНСКИ ПУТ 84**

БИЛАНС СТАЊА
на дан **31.12.2014.** године

- у хиљадама динара -

Група рачуна, рачун	ПОЗИЦИЈА	АОП	Напомена број	Износ		
				Текућа година	Претходна година	
					Крајње стање 31.12.2013.	Почетно стање 01.01.2013.
1	2	3	4	5	6	7
	АКТИВА					
00	А. УПИСАНИ А НЕУПЛАЋЕНИ КАПИТАЛ	0001				
	Б. СТАПНА ИМОВИНА (0003 + 0010 + 0019 + 0024 + 0034)	0002		571.324	517.155	544.714
01	I. НЕМАТЕРИЈАЛНА ИМОВИНА (0004 + 0005 + 0006 + 0007 + 0008 + 0009)	0003		18.202	0	0
010 и део 019	1. Улагања у развој	0004				
011, 012 и део 019	2. Концесије, патенти, лиценце, робне и услужне марке, софтвер и остала права	0005				
013 и део 019	3. Гудвил	0006				
014 и део 019	4. Остала нематеријална имовина	0007		18.202		
015 и део 019	5. Нематеријална имовина у припреми	0008				
016 и део 019	6. Аванси за нематеријалну имовину-	0009				
02	II. НЕКРЕТНИНЕ, ПОСТРОЈЕЊА И ОПРЕМА (0011 + 0012 + 0013 + 0014 + 0015 + 0016 + 0017 + 0018)	0010		552.488	515.815	542.812
020, 021 и део 029	1. Земљиште	0011	4.1		18202	18.202
022 и део 029	2. Грађевински објекти	0012	4.1	231.207	149.330	154.182
023 и део 029	3. Постројења и опрема	0013	4.1	319.433	345.648	368.401
024 и део 029	4. Инвестиционе некретнине	0014				
025 и део 029	5. Остале некретнине, постројења и опрема	0015	4.1	19	19	19
026 и део 029	6. Некретнине, постројења и опрема у припреми	0016	4.1	1.829	2.616	2.008
027 и део 029	7. Улагања на туђим некретнинама, постројењима и опреми	0017				
028 и део 029	8. Аванси за некретнине, постројења и опрему	0018				

Група рачуна рачун	ПОЗИЦИЈА	АОП	Напомена број	Износ		
				Текућа година	Претходна година	
					Крајње стање 20__	Почетно стање 01.01.20__
1	2	3	4	5	6	7
03	III. БИОЛОШКА СРЕДСТВА (0020 + 0021 + 0022 + 0023)	0019		0	0	0
030, 031 и део 039	1. Шуме и вишегодишњи засади	0020				
032 и део 039	2. Основно стадо	0021				
037 и део 039	3. Биолошка средства у припреми	0022				
038 и део 039	4. Аванси за биолошка средства	0023				
04. осим 047	IV. ДУГОРОЧНИ ФИНАНСИЈСКИ ПЛАСМАНИ (0025 + 0026 + 0027 + 0028 + 0029 + 0030 + 0031 + 0032 + 0033)	0024		634	1.340	1.902
040 и део 049	1. Учешћа у капиталу зависних правних лица	0025				
041 и део 049	2. Учешћа у капиталу придружених правних лица и заједничким подухватима	0026	3.6	40	40	40
042 и део 049	3. Учешћа у капиталу осталих правних лица и друге хартије од вредности расположиве за продају	0027				
део 043, део 044 и део 049	4. Дугорочни пласмани матичним и зависним правним лицима	0028				
део 043, део 044 и део 049	5. Дугорочни пласмани осталим повезаним правним лицима	0029				
део 045 и део 049	6. Дугорочни пласмани у земљи	0030				
део 045 и део 049	7. Дугорочни пласмани у иностранству	0031				
046 и део 049	8. Хартије од вредности које се држе до доспећа	0032				
048 и део 049	9. Остали дугорочни финансијски пласмани	0033	3.6	594	1.300	1.862
05	V. ДУГОРОЧНА ПОТРАЖИВАЊА (0035 + 0036 + 0037 + 0038 + 0039 + 0040 + 0041)	0034		0	0	0
050 и део 059	1. Потраживања од матичног и зависних правних лица	0035				
051 и део 059	2. Потраживања од осталих повезаних лица	0036				
052 и део 059	3. Потраживања по основу продаје на робни кредит	0037				
053 и део 059	4. Потраживање за продају по уговорима о финансијском лизингу	0038				
054 и део 059	5. Потраживања по основу јемства	0039				
055 и део 059	6. Спорна и сумњива потраживања	0040				
056 и део 059	7. Остала дугорочна потраживања	0041				
288	VI. ОДЛОЖЕНА ПОРЕСКА СРЕДСТВА	0042				

Група рачуна рачун	ПОЗИЦИЈА	АОП	Напомена број	Износ		
				Текућа година	Претходна година	
					Крајње стање 20__	Почетно стање 01.01.20__
1	2	3	4	5	6	7
	Г. ОБРТНА ИМОВИНА (0044 + 0051 + 0059 + 0060 + 0061 + 0062 + 0068 + 0069 + 0070)	0043		166.460	161.900	170.231
Класа 1	I. ЗАЛИХЕ (0045 + 0046 + 0047 + 0048 + 0049 + 0050)	0044		29.079	23.404	22.107
10	1. Материјал, резервни делови, алат и ситан инвентар	0045	4.2	27.910	22.856	21.678
11	2. Недовршена производња и недовршене услуге	0046				
12	3. Готови производи	0047				
13	4. Роба	0048				
14	5. Стална средства намењена продаји	0049				
15	6. Плаћени аванси за залихе и услуге	0050	4.2	1.169	548	429
20	II. ПОТРАЖИВАЊА ПО ОСНОВУ ПРОДАЈЕ (0052 + 0053 + 0054 + 0055 + 0056 + 0057 + 0058)	0051		41.411	31.424	39.427
200 и део 209	1. Купци у земљи - матична и зависна правна лица	0052				
201 и део 209	2. Купци у иностранству - матична и зависна правна лица	0053				
202 и део 209	3. Купци у земљи - остала повезана правна лица	0054				
203 и део 209	4. Купци у иностранству - остала повезана правна лица	0055				
204 и део 209	5. Купци у земљи	0056	4.3	41.411	31.424	39.427
205 и део 209	6. Купци у иностранству	0057				
206 и део 209	7. Остала потраживања по основу продаје	0058				
21	III. ПОТРАЖИВАЊА ИЗ СПЕЦИФИЧНИХ ПОСЛОВА	0059	4.3	304	13.446	13.446
22	IV. ДРУГА ПОТРАЖИВАЊА	0060	4.3	5.796	3.964	750
236	V. ФИНАНСИЈСКА СРЕДСТВА КОЈА СЕ ВРЕДНУЈУ ПО ФЕР ВРЕДНОСТИ КРОЗ БИЛАНС УСПЕХА	0061				
23 осим 236 и 237	VI. КРАТКОРОЧНИ ФИНАНСИЈСКИ ПЛАСМАНИ (0063 + 0064 + 0065 + 0066 + 0067)	0062		0	0	0
230 и део 239	1. Краткорочни кредити и пласмани - матична и зависна правна лица	0063				
231 и део 239	2. Краткорочни кредити и пласмани - остала повезана правна лица	0064				
232 и део 239	3. Краткорочни кредити и зајмови у земљи	0065				
233 и део 239	4. Краткорочни кредити и зајмови у иностранству	0066				

Група рачуна рачуна	ПОЗИЦИЈА	АОП	Напомена број	Текућа година	Износ	
					Претходна година	
					Крајње стање 20__	Почетно стање 01.01.20__
1	2	3	4	5	6	7
234, 235, 238 и део 239	5. Остали краткорочни финансијски пласмани	0067				
24	VII. ГОТОВИНСКИ ЕКВИВАЛЕНТИ И ГОТОВИНА	0068	4.4	16.662	7.227	14.147
27	VIII. ПОРЕЗ НА ДОДАТУ ВРЕДНОСТ	0069			2.721	
28 осим 288	IX. АКТИВНА ВРЕМЕНСКА РАЗГРАНИЧЕЊА	0070	4.6	73.208	79.714	80.354
	Д. УКУПНА АКТИВА = ПОСЛОВНА ИМОВИНА (0001 + 0002 + 0042 + 0043)	0071		737.784	679.055	714.945
88	Ђ. ВАНБИЛАНСНА АКТИВА	0072				
	ПАСИВА					
	А. КАПИТАЛ (0402 + 0411 - 0412 + 0413 + 0414 + 0415 - 0416 + 0417 + 0420 - 0421) ≥ 0 = (0071 - 0424 - 0441 - 0442)	0401		537.096	452.702	452.758
30	I. ОСНОВНИ КАПИТАЛ (0403 + 0404 + 0405 + 0406 + 0407 + 0408 + 0409 + 0410)	0402		266.936	266.450	257.942
300	1. Акцијски капитал	0403				
301	2. Удели друштва са ограниченом одговорношћу	0404				
302	3. Улози	0405				
303	4. Државни капитал	0406	4.7	265.003	264.517	256.009
304	5. Друштвени капитал	0407				
305	6. Задружни удели	0408				
306	7. Емисиона премија	0409				
309	8. Остали основни капитал	0410	4.7	1.933	1.933	1.933
31	II. УПИСАНИ А НЕУПЛАЋЕНИ КАПИТАЛ	0411				
047 и 237	III. ОТКУПЉЕНЕ СОПСТВЕНЕ АКЦИЈЕ	0412				
32	IV. РЕЗЕРВЕ	0413	4.7	2.230	2.201	2.159
330	V. РЕВАЛОРИЗАЦИОНЕ РЕЗЕРВЕ ПО ОСНОВУ РЕВАЛОРИЗАЦИЈЕ НЕМАТЕРИЈАЛНЕ ИМОВИНЕ, НЕКРЕТНИНА, ПОСТРОЈЕЊА И ОПРЕМЕ	0414	4.7	266.846	183.379	192.013
33 осим 330	VI. НЕРЕАЛИЗОВАНИ ДОБИЦИ ПО ОСНОВУ ХАРТИЈА ОД ВРЕДНОСТИ И ДРУГИХ КОМПОНЕНТИ ОСТАЛОГ СВЕОБУХВАТНОГ РЕЗУЛТАТА (потражна салда рачуна групе 33 осим 330)	0415				

Група рачуна, рачун	ПОЗИЦИЈА	АОП	Напомена број	Текућа година	Износ	
					Претходна година	
					Крајње стање 20__	Почетно стање 01.01.20__
1	2	3	4	5	6	7
33 осим 330	VII. НЕРЕАЛИЗОВАНИ ГУБИЦИ ПО ОСНОВУ ХАРТИЈА ОД ВРЕДНОСТИ И ДРУГИХ КОМПОНЕНТИ ОСТАЛОГ СВЕОБУХВАТНОГ РЕЗУЛТАТА (дуговна салда рачуна групе 33 осим 330)	0416				
34	VIII. НЕРАСПОРЕЂЕНИ ДОБИТАК (0418 + 0419)	0417		1.084	672	644
340	1. Нераспоређени добитак ранијих година	0418				
341	2. Нераспоређени добитак текуће године	0419	4.7	1.084	672	644
	IX. УЧЕШЋЕ БЕЗ ПРАВА КОНТРОЛЕ	0420				
35	X. ГУБИТАК (0422 + 0423)	0421		0	0	0
350	1. Губитак ранијих година	0422				
351	2. Губитак текуће године	0423				
	Б. ДУГОРОЧНА РЕЗЕРВИСАЊА И ОБАВЕЗЕ (0425 + 0432)	0424		17.126	24.743	37.000
40	I. ДУГОРОЧНА РЕЗЕРВИСАЊА (0426 + 0427 + 0428 + 0429 + 0430 + 0431)	0425		0	0	0
400	1. Резервисања за трошкове у гарантном року	0426				
401	2. Резервисања за трошкове обнављања природних богатстава	0427				
403	3. Резервисања за трошкове реструктурирања	0428				
404	4. Резервисања за накнаде и друге бенефиције запослених	0429				
405	5. Резервисања за трошкове судских спорова	0430				
402 и 409	6. Остала дугорочна резервисања	0431				
41	II. ДУГОРОЧНЕ ОБАВЕЗЕ (0433 + 0434 + 0435 + 0436 + 0437 + 0438 + 0439 + 0440)	0432		17.126	24.743	37.000
410	1. Обавезе које се могу конвертовати у капитал	0433				
411	2. Обавезе према матичним и зависним правним лицима	0434				
412	3. Обавезе према осталим повезаним правним лицима	0435				
413	4. Обавезе по емитованим хартијама од вредности у периоду дужем од годину дана	0436				
414	5. Дугорочни кредити и зајмови у земљи	0437	4.6	17.126	24.743	37.000
415	6. Дугорочни кредити и зајмови у иностранству	0438				

Група рачуна, рачун	ПОЗИЦИЈА	АОП	Напомена број	Износ		
				Текућа година	Претходна година	
					Крајње стање 20__	Почетно стање 01.01.20__
1	2	3	4	5	6	7
416	7. Обавезе по основу финансијског лизинга	0439				
419	8. Остале дугорочне обавезе	0440				
498	В. ОДЛОЖЕНЕ ПОРЕСКЕ ОБАВЕЗЕ	0441	3.6	6.969	7.095	7.643
42 до 49 (осим 498)	Г. КРАТКОРОЧНЕ ОБАВЕЗЕ (0443 + 0450 + 0451 + 0459 + 0460 + 0461 + 0462)	0442		176.593	194.515	217.544
42	I. КРАТКОРОЧНЕ ФИНАНСИЈСКЕ ОБАВЕЗЕ (0444 + 0445 + 0446 + 0447 + 0448 + 0449)	0443		0	0	3.000
420	1. Краткорочни кредити од матичних и зависних правних лица	0444				
421	2. Краткорочни кредити од осталих повезаних правних лица	0445				
422	3. Краткорочни кредити и зајмови у земљи	0446				
423	4. Краткорочни кредити и зајмови у иностранству	0447				
427	5. Обавезе по основу сталних средстава и средстава обустављеног пословања намењених продаји	0448				
424, 425, 426 и 429	6. Остале краткорочне финансијске обавезе	0449				3.000
430	II. ПРИМЉЕНИ АВАНСИ, ДЕПОЗИТИ И КАУЦИЈЕ	0450				
43 осим 430	III. ОБАВЕЗЕ ИЗ ПОСЛОВАЊА (0452 + 0453 + 0454 + 0455 + 0456 + 0457 + 0458)	0451		67.473	80.635	84.737
431	1. Добављачи - матична и зависна правна лица у земљи	0452				
432	2. Добављачи - матична и зависна правна лица у иностранству	0453				
433	3. Добављачи - остала повезана правна лица у земљи	0454				
434	4. Добављачи - остала повезана правна лица у иностранству	0455				
435	5. Добављачи у земљи	0456	4.5	65.562	80.635	84.737
436	6. Добављачи у иностранству	0457				
439	7. Остале обавезе из пословања	0458	4.5	1.911		
44, 45 и 46	IV. ОСТАЛЕ КРАТКОРОЧНЕ ОБАВЕЗЕ	0459	4.5	25.487	15.177	14.745
47	V. ОБАВЕЗЕ ПО ОСНОВУ ПОРЕЗА НА ДОДАТУ ВРЕДНОСТ	0460				
48	VI. ОБАВЕЗЕ ЗА ОСТАЛЕ ПОРЕЗЕ, ДОПРИНОСЕ И ДРУГЕ ДАЖБИНЕ	0461	4.5	65	24	
49 осим 498	VII. ПАСИВНА ВРЕМЕНСКА РАЗГРАНИЧЕЊА	0462	4.5	83.568	98.679	115.062

Група рачуна, рачун	ПОЗИЦИЈА	АОП	Напомена број	Текућа година	Износ	
					Претходна година	
					Крајње стање 20__	Почетно стање 01.01.20__
1	2	3	4	5	6	7
	Д. ГУБИТАК ИЗНАД ВИСИНЕ КАПИТАПА (0412 + 0416 + 0421 - 0420 - 0417 - 0415 - 0414 - 0413 - 0411 - 0402) ≥ 0 = (0441 + 0424 + 0442 - 0071) ≥ 0	0463				
	Ђ. УКУПНА ПАСИВА (0424 + 0442 + 0441 + 0401 - 0463) ≥ 0	0464		737.784	679.055	714.945
89	Е. ВАНБИЛАНСНА ПАСИВА	0465				

у Сивонци



Законски заступник

[Handwritten signature]

дана 26.05. 2015. године

Образац прописан Правилником о садржини и форми образаца финансијских извештаја за привредна друштва, задруге и предузетнике ("Службени гласник РС", бр. 95/2014 и 144/2014)

Попуњава правно лице - предузетник

Матични број **0 8 0 4 9 5 4 8** Шифра делатности **4 9 3 1** ПИБ **1 0 0 9 6 0 0 4 2**

Назив **ЈАВНО ПРЕДУЗЕЋЕ ЗА ПРЕВОЗ ПУТНИКА У ГРАДСКОМ И ПРИГРДАСКОМ САОБРАЋАЈУ СУБОТИЦА-ТРАНС СУБОТИЦА**

Седиште **СУБОТИЦА, СЕГЕДИНСКИ ПУТ 84**

БИЛАНС УСПЕХА

за период од 01.01.2014. до 31.12.2014.године

- у хиљадама динара -

Група рачуна, рачун	ПОЗИЦИЈА	АОП	Напомена број	Износ	
				Текућа година	Претходна година
1	2	3	4	5	6
	ПРИХОДИ ИЗ РЕДОВНОГ ПОСЛОВАЊА				
60 до 65, осим 62 и 63	А. ПОСЛОВНИ ПРИХОДИ (1002 + 1009 + 1016 + 1017)	1001		657073	683557
60	I. ПРИХОДИ ОД ПРОДАЈЕ РОБЕ (1003 + 1004 + 1005 + 1006 + 1007+ 1008)	1002		0	0
600	1. Приходи од продаје робе матичним и зависним правним лицима на домаћем тржишту	1003			
601	2. Приходи од продаје робе матичним и зависним правним лицима на иностраном тржишту	1004			
602	3. Приходи од продаје робе осталим повезаним правним лицима на домаћем тржишту	1005			
603	4. Приходи од продаје робе осталим повезаним правним лицима на иностраном тржишту	1006			
604	5. Приходи од продаје робе на домаћем тржишту	1007			
605	6. Приходи од продаје робе на иностраном тржишту	1008			
61	II. ПРИХОДИ ОД ПРОДАЈЕ ПРОИЗВОДА И УСЛУГА (1010 + 1011 + 1012 + 1013 + 1014 + 1015)	1009		559190	566947
610	1. Приходи од продаје производа и услуга матичним и зависним правним лицима на домаћем тржишту	1010			
611	2. Приходи од продаје производа и услуга матичним и зависним правним лицима на иностраном тржишту	1011			
612	3. Приходи од продаје производа и услуга осталим повезаним правним лицима на домаћем тржишту	1012			
613	4. Приходи од продаје производа и услуга осталим повезаним правним лицима на иностраном тржишту	1013			
614	5. Приходи од продаје производа и услуга на домаћем тржишту	1014	5.1	548563	553220.
615	6. Приходи од продаје готових производа и услуга на иностраном тржишту	1015	5.1	10627	13727
64	III. ПРИХОДИ ОД ПРЕМИЈА, СУБВЕНЦИЈА, ДОТАЦИЈА, ДОНАЦИЈА И СЛ.	1016	5.1	95597	113982
65	IV. ДРУГИ ПОСЛОВНИ ПРИХОДИ	1017	5.1	2286	2628
	РАСХОДИ ИЗ РЕДОВНОГ ПОСЛОВАЊА				
50 до 55, 62 и 63	Б. ПОСЛОВНИ РАСХОДИ (1019 - 1020 - 1021 + 1022 + 1023 + 1024 + 1025 + 1026 + 1027 + 1028 + 1029) ≥ 0	1018		643827	679179

Група рачуна, рачун	ПОЗИЦИЈА	АОП	Напомена број	Износ	
				Текућа година	Претходна година
1	2	3	4	5	6
50	I. НАБАВНА ВРЕДНОСТ ПРОДАТЕ РОБЕ	1019			
62	II. ПРИХОДИ ОД АКТИВИРАЊА УЧИНАКА И РОБЕ	1020			
630	III. ПОВЕЋАЊЕ ВРЕДНОСТИ ЗАЛИХА НЕДОВРШЕНИХ И ГОТОВИХ ПРОИЗВОДА И НЕДОВРШЕНИХ УСЛУГА	1021			
631	IV. СМАЊЕЊЕ ВРЕДНОСТИ ЗАЛИХА НЕДОВРШЕНИХ И ГОТОВИХ ПРОИЗВОДА И НЕДОВРШЕНИХ УСЛУГА	1022			
51 осим 513	V. ТРОШКОВИ МАТЕРИЈАЛА	1023	5.2	23299	40582
513	VI. ТРОШКОВИ ГОРИВА И ЕНЕРГИЈЕ	1024	5.2	209611	212506
52	VII. ТРОШКОВИ ЗАРАДА, НАКНАДА ЗАРАДА И ОСТАЛИ ЛИЧНИ РАСХОДИ	1025	5.3	300231	300545
53	VIII. ТРОШКОВИ ПРОИЗВОДНИХ УСЛУГА	1026	5.3	36140	43712
540	IX. ТРОШКОВИ АМОРТИЗАЦИЈЕ	1027	5.3	46999	47471
541 до 549	X. ТРОШКОВИ ДУГОРОЧНИХ РЕЗЕРВИСАЊА	1028			
55	XI. НЕМАТЕРИЈАЛНИ ТРОШКОВИ	1029	5.3	27547	34363
	B. ПОСЛОВНИ ДОБИТАК (1001 - 1018) ≥ 0	1030		13246	4378
	Г. ПОСЛОВНИ ГУБИТАК (1018 - 1001) ≥ 0	1031			
66	Д. ФИНАНСИЈСКИ ПРИХОДИ (1033 + 1038 + 1039)	1032		175	306
66, осим 662, 663 и 664	I. ФИНАНСИЈСКИ ПРИХОДИ ОД ПОВЕЗАНИХ ЛИЦА И ОСТАЛИ ФИНАНСИЈСКИ ПРИХОДИ (1034 + 1035 + 1036 + 1037)	1033		0	0
660	1. Финансијски приходи од матичних и зависних правних лица	1034			
661	2. Финансијски приходи од осталих повезаних правних лица	1035			
665	3. Приходи од учешћа у добитку придружених правних лица и заједничких подухвата	1036			
669	4. Остали финансијски приходи	1037			
662	II. ПРИХОДИ ОД КАМАТА (ОД ТРЕЋИХ ЛИЦА)	1038		114	215
663 и 664	III. ПОЗИТИВНЕ КУРСНЕ РАЗЛИКЕ И ПОЗИТИВНИ ЕФЕКТИ ВАЛУТНЕ КЛАУЗУЛЕ (ПРЕМА ТРЕЋИМ ЛИЦИМА)	1039		61	91
56	Ђ. ФИНАНСИЈСКИ РАСХОДИ (1041 + 1046 + 1047)	1040		8094	1647
56, осим 562, 563 и 564	I. ФИНАНСИЈСКИ РАСХОДИ ИЗ ОДНОСА СА ПОВЕЗАНИМ ПРАВНИМ ЛИЦИМА И ОСТАЛИ ФИНАНСИЈСКИ РАСХОДИ (1042 + 1043 + 1044 + 1045)	1041		152	157
560	1. Финансијски расходи из односа са матичним и зависним правним лицима	1042			
561	2. Финансијски расходи из односа са осталим повезаним правним лицима	1043			
565	3. Расходи од учешћа у губитку придружених правних лица и заједничких подухвата	1044			

Група рачуна, рачун	ПОЗИЦИЈА	АОП	Напомена број	Износ	
				Текућа година	Претходна година
1	2	3	4	5	6
566 и 569	4. Остали финансијски расходи	1045	5.3	152	157
562	II. РАСХОДИ КАМАТА (ПРЕМА ТРЕЋИМ ЛИЦИМА)	1046	5.3	7841	1154
563 и 564	III. НЕГАТИВНЕ КУРСНЕ РАЗЛИКЕ И НЕГАТИВНИ ЕФЕКТИ ВАЛУТНЕ КЛАУЗУЛЕ (ПРЕМА ТРЕЋИМ ЛИЦИМА)	1047	5.3	101	336
	Е. ДОБИТАК ИЗ ФИНАНСИРАЊА (1032 - 1040)	1048			
	Ж. ГУБИТАК ИЗ ФИНАНСИРАЊА (1040 - 1032)	1049		7919	1341
683 и 685	3. ПРИХОДИ ОД УСКЛАЂИВАЊА ВРЕДНОСТИ ОСТАЛЕ ИМОВИНЕ КОЈА СЕ ИСКАЗУЈЕ ПО ФЕР ВРЕДНОСТИ КРОЗ БИЛАНС УСПЕХА	1050			
583 и 585	II. РАСХОДИ ОД УСКЛАЂИВАЊА ВРЕДНОСТИ ОСТАЛЕ ИМОВИНЕ КОЈА СЕ ИСКАЗУЈЕ ПО ФЕР ВРЕДНОСТИ КРОЗ БИЛАНС УСПЕХА	1051			
67 и 68, осим 683 и 685	Ј. ОСТАЛИ ПРИХОДИ	1052	5.1	3194	3370
57 и 58, осим 583 и 585	К. ОСТАЛИ РАСХОДИ	1053	5.3	7563	6283
	Л. ДОБИТАК ИЗ РЕДОВНОГ ПОСЛОВАЊА ПРЕ ОПОРЕЗИВАЊА (1030 - 1031 + 1048 - 1049 + 1050 - 1051 + 1052 - 1053)	1054		958	124
	Љ. ГУБИТАК ИЗ РЕДОВНОГ ПОСЛОВАЊА ПРЕ ОПОРЕЗИВАЊА (1031 - 1030 + 1049 - 1048 + 1051 - 1050 + 1053 - 1052)	1055			
69-59	М. НЕТО ДОБИТАК ПОСЛОВАЊА КОЈЕ СЕ ОБУСТАВЉА, ЕФЕКТИ ПРОМЕНЕ РАЧУНОВОДСТВЕНЕ ПОЛИТИКЕ И ИСПРАВКА ГРЕШАКА ИЗ РАНИЈИХ ПЕРИОДА	1056			
59-69	Н. НЕТО ГУБИТАК ПОСЛОВАЊА КОЈЕ СЕ ОБУСТАВЉА, РАСХОДИ ПРОМЕНЕ РАЧУНОВОДСТВЕНЕ ПОЛИТИКЕ И ИСПРАВКА ГРЕШАКА ИЗ РАНИЈИХ ПЕРИОДА	1057			
	Њ. ДОБИТАК ПРЕ ОПОРЕЗИВАЊА (1054 - 1055 + 1056 - 1057)	1058	5.5	958	124
	О. ГУБИТАК ПРЕ ОПОРЕЗИВАЊА (1055 - 1054 + 1057 - 1056)	1059			
	П. ПОРЕЗ НА ДОБИТАК				
721	I. ПОРЕСКИ РАСХОД ПЕРИОДА	1060			
део 722	II. ОДЛОЖЕНИ ПОРЕСКИ РАСХОДИ ПЕРИОДА	1061			
део 722	III. ОДЛОЖЕНИ ПОРЕСКИ ПРИХОДИ ПЕРИОДА	1062		126	548
723	Р. ИСПЛАЋЕНА ЛИЧНА ПРИМАЊА ПОСЛОДАВЦА	1063			
	С. НЕТО ДОБИТАК (1058 - 1059 - 1060 - 1061 + 1062 - 1063)	1064		1084	672
	Т. НЕТО ГУБИТАК (1059 - 1058 + 1060 + 1061 - 1062 + 1063)	1065			
	I. НЕТО ДОБИТАК КОЈИ ПРИПАДА МАЊИНСКИМ УЛАГАЧИМА	1066			
	II. НЕТО ДОБИТАК КОЈИ ПРИПАДА ВЕЋИНСКОМ ВЛАСНИКУ	1067			
	III. НЕТО ГУБИТАК КОЈИ ПРИПАДА МАЊИНСКИМ УЛАГАЧИМА	1068			
	IV. НЕТО ГУБИТАК КОЈИ ПРИПАДА ВЕЋИНСКОМ ВЛАСНИКУ	1069			

Група рачуна, рачун	ПОЗИЦИЈА	АОП	Напомена број	Износ	
				Текућа година	Претходна година
1	2	3	4	5	6
	V. ЗАРАДА ПО АКЦИЈИ				
	1. Основна зарада по акцији	1070			
	2. Умањена (разводњена) зарада по акцији	1071			

у Суботици

дана 26.05. 2019. године

М.П.

Законски заступник

Образац прописан Правилником о садржини и форми образаца финансијских извештаја за привредна друштва, задруге и предузетнике ("Службени гласник РС", бр. 95/2014 и 144/2014)

Попуњава правно лице - предузетник

Матични број 0 8 0 4 9 5 4 8 Шифра делатности 4 9 3 1 ПИБ 1 0 0 9 6 0 0 4 2

Назив J.P. SUBOTICA-TRANS

Седиште SUBOTICA , SEGEDINSKI PUT 84

ИЗВЕШТАЈ О ТОКОВИМА ГОТОВИНЕ

за период од 01.01. до 31.12.2014. године

- у хиљадама динара -

Позиција	АОП	Износ	
		Текућа година	Претходна година
1	2	3	4
А. ТОКОВИ ГОТОВИНЕ ИЗ ПОСЛОВНИХ АКТИВНОСТИ	3001	818278	849887
I. Приливи готовине из пословних активности (1 до 3)			
1. Продаја и примљени аванси	3002	720281	732332
2. Примљене камате из пословних активности	3003	114	215
3. Остали приливи из редовног пословања	3004	97883	117340
II. Одливи готовине из пословних активности (1 до 5)	3005	795358	820427
1. Исплате добављачима и дати аванси	3006	487286	517428
2. Зараде, накнаде зарада и остали лични расходи	3007	300231	301876
3. Плаћене камате	3008	7841	1123
4. Порез на добитак	3009		
5. Одливи по основу осталих јавних прихода	3010		
III. Нето прилив готовине из пословних активности (I-II)	3011	22920	29460
IV. Нето одлив готовине из пословних активности (II-I)	3012		
Б. ТОКОВИ ГОТОВИНЕ ИЗ АКТИВНОСТИ ИНВЕСТИРАЊА	3013		215
I. Приливи готовине из активности инвестирања (1 до 5)			
1. Продаја акција и удела (нето приливи)	3014		
2. Продаја нематеријалне имовине, некретнина, постројења, опреме и биолошких средстава	3015		
3. Остали финансијски пласмани (нето приливи)	3016		
4. Примљене камате из активности инвестирања	3017		215
5. Примљене дивиденде	3018		
II. Одливи готовине из активности инвестирања (1 до 3)	3019	5828	20115
1. Куповина акција и удела (нето одливи)	3020		
2. Куповина нематеријалне имовине, некретнина, постројења, опреме и биолошких средстава	3021	5828	20115
3. Остали финансијски пласмани (нето одливи)	3022		
III. Нето прилив готовине из активности инвестирања (I-II)	3023		
IV. Нето одлив готовине из активности инвестирања (II-I)	3024	5828	19900
В. ТОКОВИ ГОТОВИНЕ ИЗ АКТИВНОСТИ ФИНАНСИРАЊА	3025		8508
I. Приливи готовине из активности финансирања (1 до 5)			
1. Увећање основног капитала	3026		8508
2. Дугорочни кредити (нето приливи)	3027		

Позиција	АОП	Износ	
		Текућа година	Претходна година
1	2	3	4
3. Краткорочни кредити (нето приливи)	3028		
4. Остале дугорочне обавезе	3029		
5. Остале краткорочне обавезе	3030		
II. Одливи готовине из активности финансирања (1 до 6)	3031	7617	24743
1. Откуп сопствених акција и удела	3032		
2. Дугорочни кредити (одливи)	3033	7617	24743
3. Краткорочни кредити (одливи)	3034		
4. Остале обавезе (одливи)	3035		
5. Финансијски лизинг	3036		
6. Исплаћене дивиденде	3037		
III. Нето прилив готовине из активности финансирања (I-II)	3038		
IV. Нето одлив готовине из активности финансирања (II-I)	3039	7617	16235
Г. СВЕГА ПРИЛИВ ГОТОВИНЕ (3001 + 3013 + 3025)	3040	818278	858610
Д. СВЕГА ОДЛИВ ГОТОВИНЕ (3005 + 3019 + 3031)	3041	808803	865285
Ђ. НЕТО ПРИЛИВ ГОТОВИНЕ (3040 - 3041)	3042	9475	
Е. НЕТО ОДЛИВ ГОТОВИНЕ (3041 - 3040)	3043		6675
Ж. ГОТОВИНА НА ПОЧЕТКУ ОБРАЧУНСКОГ ПЕРИОДА	3044	7227	14147
З. ПОЗИТИВНЕ КУРСНЕ РАЗЛИКЕ ПО ОСНОВУ ПРЕРАЧУНА ГОТОВИНЕ	3045	61	91
И. НЕГАТИВНЕ КУРСНЕ РАЗЛИКЕ ПО ОСНОВУ ПРЕРАЧУНА ГОТОВИНЕ	3046	101	336
Ј. ГОТОВИНА НА КРАЈУ ОБРАЧУНСКОГ ПЕРИОДА (3042 - 3043 + 3044 + 3045 - 3046)	3047	16662	7227

у Савонци

дана 26.05. 20 15. године



Законски заступник

[Handwritten signature]

Образац прописан Правилником о садржини и форми образаца финансијских извештаја за привредна друштва, задруге и предузетнике ("Службени гласник РС", бр. 95/2014 и 144/2014)

Попуњаваправнолице - предузетник

Матични број 0 8 0 4 9 5 4 8 Шифра делатности 4 9 3 1 ПИБ 1 0 0 9 6 0 0 4 2

Назив J.P. SUBOTICA-TRANS

Седиште SUBOTICA, SEGEDINSKI PUT 84

ИЗВЕШТАЈ ОСТАЛОМ РЕЗУЛТАТУ
за период од 01.01. до 31.12.2014. године

- у хиљадама динара -

Група рачуна, рачун	ПОЗИЦИЈА	АОП	Напомена број	Износ	
				Текућа година	Претходна година
1	2	3	4	5	6
	А. НЕТО РЕЗУЛТАТИЗ ПОСЛОВАЊА				
	I. НЕТО ДОБИТАК (АОП 1064)	2001	4.7	1084	672
	II. НЕТО ГУБИТАК (АОП 1065)	2002			
	Б. ОСТАЛИ СВЕОБУХВАТНИ ДОБИТАКИ ИЛИ ГУБИТАК				
	а) Ставке које неће бити рекласификоване у Билансу успеха у будућим периодима				
	1. Промена ревалоризације нематеријалне имовине, некретнина, постројења и опреме				
330	а) повећање ревалоризационих резерви	2003			
	б) смањење ревалоризационих резерви	2004			
	2. Актуарски добици или губици по основу планова дефинисаних примања				
331	а) добици	2005			
	б) губици	2006			
	3. Добитци или губици по основу улагања у власничке инструменте капитала				
332	а) добици	2007			
	б) губици	2008			
	4. Добитци или губици по основу удела у осталом свеобухватном добитку или губитку придружених друштава				
333	а) добици	2009			
	б) губици	2010			
	б) Ставке које наднамо губити рекласификоване у Билансу успеха у будућим периодима				
	1. Добитци или губици по основу прерачуна финансијских извештаја јаностраног пословања				
334	а) добици	2011			
	б) губици	2012			

Група рачуна, рачун	ПОЗИЦИЈА	АОП	Напомена број	Износ	
				Текућа година	Претходна година
1	2	3	4	5	6
335	2. Добици или губици од инструмената заштитеноулагања и изостраног пословања				
	а) добаци	2013			
	б) губици	2014			
336	3. Добици или губици по основу инструмената заштите ризика (хеџинга) новчаног тока				
	а) добаци	2015			
	б) губици	2016			
337	4. Добици или губици по основу хартија од вредности расположивих за продају				
	а) добаци	2017			
	б) губици	2018			
	I. ОСТАЛИ БРУТО СВЕОБУХВАТНИ ДОБИТАК (2003 + 2005 + 2007 + 2009 + 2011 + 2013 + 2015 + 2017) - (2004 + 2006 + 2008 + 2010 + 2012 + 2014 + 2016 + 2018) ≥ 0	2019			
	II. ОСТАЛИ БРУТО СВЕОБУХВАТНИ ГУБИТАК (2004 + 2006 + 2008 + 2010 + 2012 + 2014 + 2016 + 2018) - (2003 + 2005 + 2007 + 2009 + 2011 + 2013 + 2015 + 2017) ≥ 0	2020			
	III. ПОРЕЗ НА ОСТАЛИ СВЕОБУХВАТНИ ДОБИТАК ИЛИ ГУБИТАК ПЕРИОДА	2021			
	IV. НЕТО ОСТАЛИ СВЕОБУХВАТНИ ДОБИТАК (2019 - 2020 - 2021) ≥ 0	2022			
	V. НЕТО ОСТАЛИ СВЕОБУХВАТНИ ГУБИТАК (2020 - 2019 + 2021) ≥ 0	2023			
	В. УКУПАН НЕТО СВЕОБУХВАТНИ РЕЗУЛТАТ ПЕРИОДА				
	I. УКУПАН НЕТО СВЕОБУХВАТНИ ДОБИТАК (2001 - 2002 + 2022 - 2023) ≥ 0	2024	4.7	1084	672
	II. УКУПАН НЕТО СВЕОБУХВАТНИ ГУБИТАК (2002 - 2001 + 2023 - 2022) ≥ 0	2025			
	Г. УКУПАН НЕТО СВЕОБУХВАТНИ ДОБИТАК ИЛИ ГУБИТАК (2027 + 2028) = АОП 2024 ≥ 0 или АОП 2025 > 0	2026		1084	672
	1. Приписан већинским власницима капитала	2027			
	2. Приписан власницима који немају контролу	2028			

у Јивонци

дана 26.09 2015. године



Законски заступник

[Handwritten signature]